

Vloženie hodnotenia a posudku záverečnej práce do AiS2

Vloženie hodnotenia a posudku záverečnej práce do AiS2 sa realizuje v nasledujúcich krokoch. Prosím dajte pozor aké **zobrazenie** AiS2 máte po prihlásení sa do systému. Ak **učiteľské**, postupujte prosím **od bodu 2)** ak **univerzálne**, postupujte prosím **od bodu 4)**.

1) Prihlásenie sa do AiS2 – <https://ais2.vsmu.sk/ais/start.do>

V prípade neúspešného prihlásenia sa do systému, prosím kontaktujte telefonicky CePIT – Hotline UK na čísle 02/90104444 pracovné dni 8:00 – 20:00, víkendy 9:00 – 12:00 hod alebo administrátora AiS2 mailom na adresu: ais2@vsmu.sk

2) Učiteľské zobrazenie: Po prihlásení sa do systému si z ľavého menu vyberte: **Záverečné práce**.

Po kliknutí na Záverečné práce sa otvorí okno VSES057 Záverečné práce.

Fakulta / Univerzita DF - Divadelná fakulta VŠMU

Administrácia záverečných prác Parametrizácia záverečných prác

Filter

Filter podľa atribútov zadania Filter podľa akceptovaných študentov Filter podľa vyjadrení súhlasu

Akademický rok 2021/2022 Vypísané zadania Hodnotenia predmetov

Stredisko Stredisko Typ práce

Záv. práce osoby Záv. práce osoby Zobrazíť aj práce, ktoré modifikoval Schválená

Názov témy Úplnosť zadania

Zadanie určené pre

Študijný odbor Študijný odbor

Študijný program Študijný program

Študijný podprogram Študijný podprogram Ext. vzd. inšt. Ext. vzd. inšt.

Zobrazíť aj text zadania typu 2 - Literatúra

Prehľad zadaní záverečných prác

Autori posudkov	Téma	Id zadania	Typ	Úplná	Príznak	Rok	Jazyk
/ 0	0						

Kliknutím na šípku vpravo sa zobrazia práce, ku ktorým je potrebné vložiť hodnotenie práce a posudok.

Fakulta / Univerzita DF - Divadelná fakulta VŠMU

Administrácia záverečných prác Parametrizácia záverečných prác

Filter

Filter podľa atribútov zadania Filter podľa akceptovaných študentov Filter podľa vyjadrení súhlasu

Akademický rok 2021/2022 Vypísané zadania Hodnotenia predmetov

Stredisko Stredisko Typ práce

Záv. práce osoby Záv. práce osoby Zobrazíť aj práce, ktoré modifikoval Schválená

Názov témy Úplnosť zadania

Zadanie určené pre

Študijný odbor Študijný odbor


Študijný program Študijný program

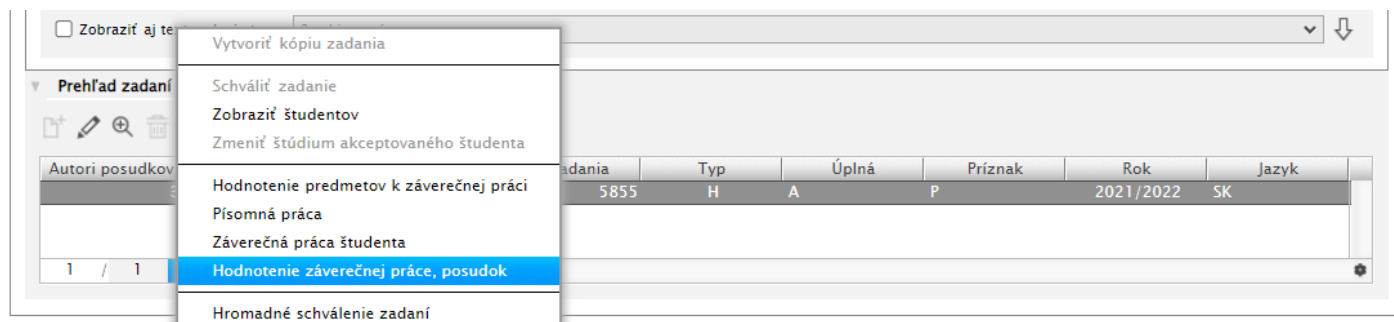
Študijný podprogram Študijný podprogram Ext. vzd. inšt. Ext. vzd. inšt.

Zobrazíť aj text zadania typu 2 - Literatúra

Prehľad zadaní záverečných prác

Autori posudkov	Téma	Id zadania	Typ	Úplná	Príznak	Rok	Jazyk
3	Výber troch filmových postáv	5855	H	A	P	2021/2022	SK

Klikneme na ikonu bežca  a vyberieme možnosť **Hodnotenie záverečnej práce, posudok**.

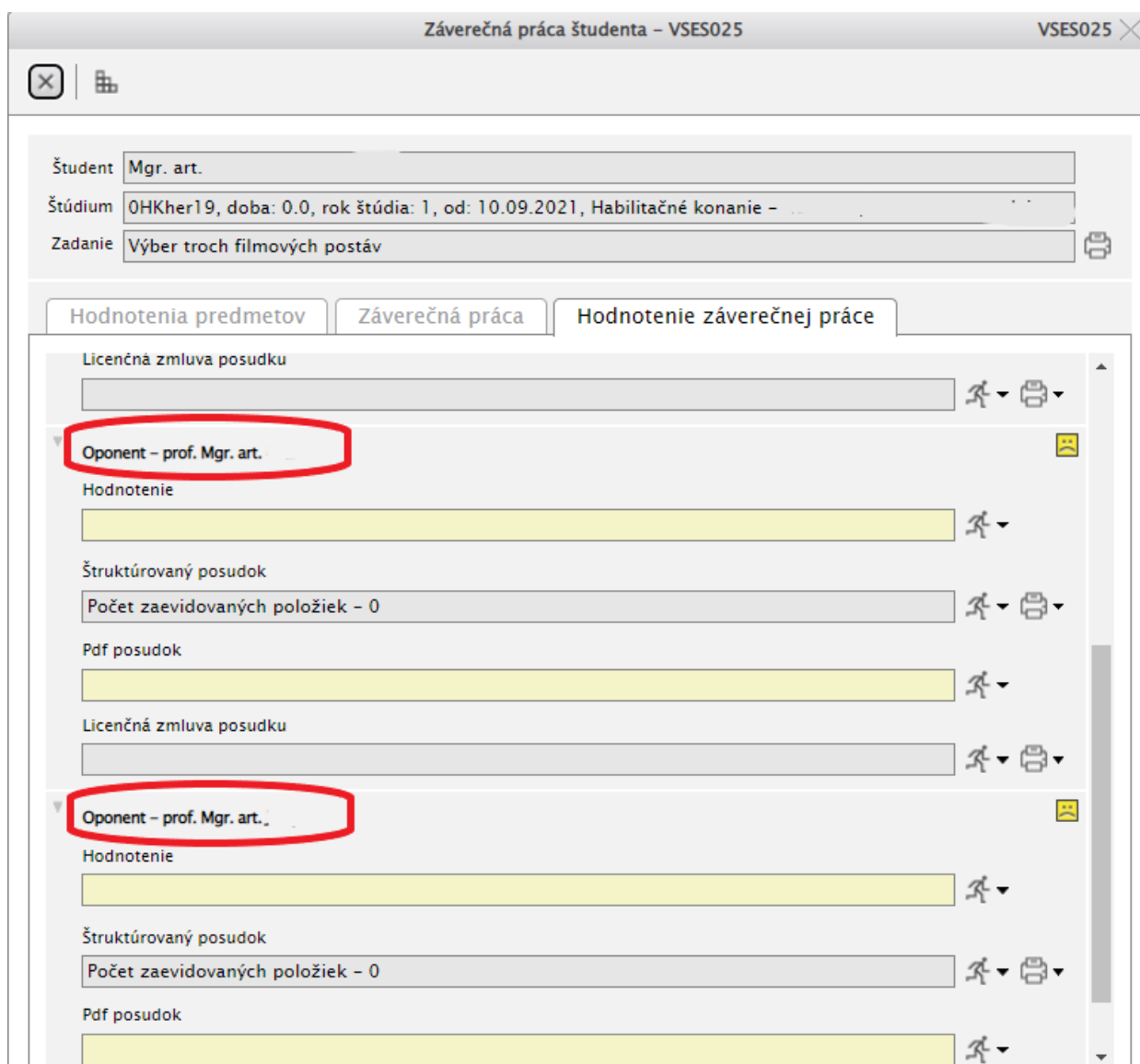


The screenshot shows a software interface with a dropdown menu open. The menu items are:

- Vytvoriť kópiu zadania
- Schváliť zadanie
- Zobraziť študentov
- Zmeniť štúdium akceptovaného študenta
- Hodnotenie predmetov k záverečnej práci
- Písomná práca
- Záverečná práca študenta
- Hodnotenie záverečnej práce, posudok** (highlighted)
- Hromadné schválenie zadaní

In the background, there is a table with columns: zadania, Typ, Úplná, Príznak, Rok, Jazyk. The first row contains: 5855, H, A, P, 2021/2022, SK.

V novootvorenom okne nájdeme časť, do ktorej máte vložiť hodnotenie a posudok, poznáte to podľa nášho mena uvedeného vedľa príslušnej funkcie osoby, napr. oponent, školiteľ atď.




The screenshot shows a software window titled "Záverečná práca študenta - VSES025". The window contains the following information:

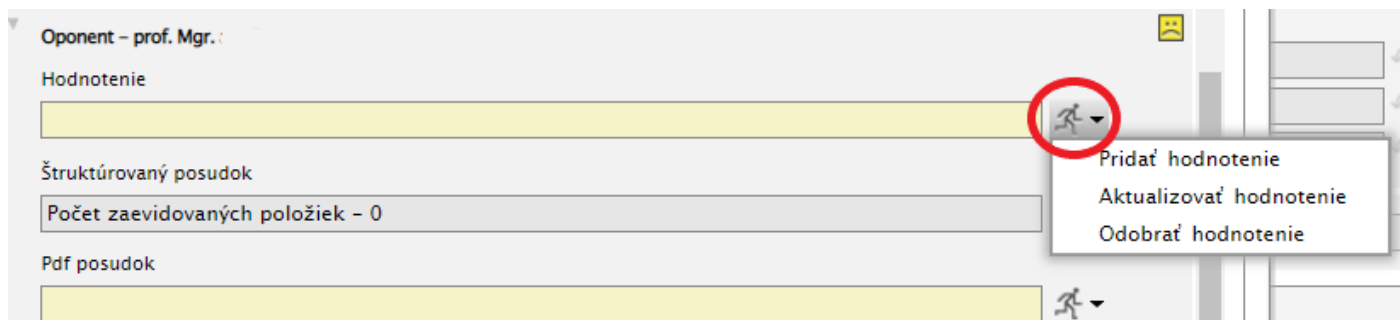
- Študent: Mgr. art.
- Štúdium: OHKher19, doba: 0.0, rok štúdia: 1, od: 10.09.2021, Habilitačné konanie - ...
- Zadanie: Výber troch filmových postáv

Below this information, there are three tabs: "Hodnotenia predmetov", "Záverečná práca", and "Hodnotenie záverečnej práce". The "Hodnotenie záverečnej práce" tab is selected.

The main content area shows two sections for evaluation and review, each with a red circle around the name "Oponent - prof. Mgr. art.":

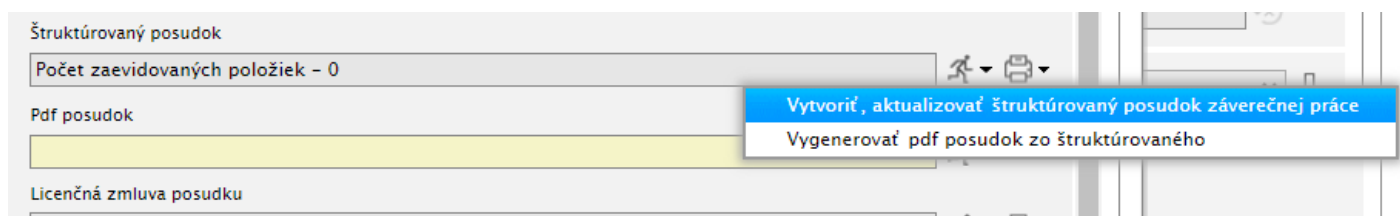
- Oponent - prof. Mgr. art.** (circled in red)
- Hodnotenie: [Yellow bar]
- Štruktúrovaný posudok: Počet zaevidovaných položiek - 0
- Pdf posudok: [Yellow bar]
- Licenčná zmluva posudku: [Input field]
- Oponent - prof. Mgr. art.** (circled in red)
- Hodnotenie: [Yellow bar]
- Štruktúrovaný posudok: Počet zaevidovaných položiek - 0
- Pdf posudok: [Yellow bar]

Hodnotenie – kliknutím na ikonu bežca  sa Vám zobrazia možnosti pre Hodnotenie práce.




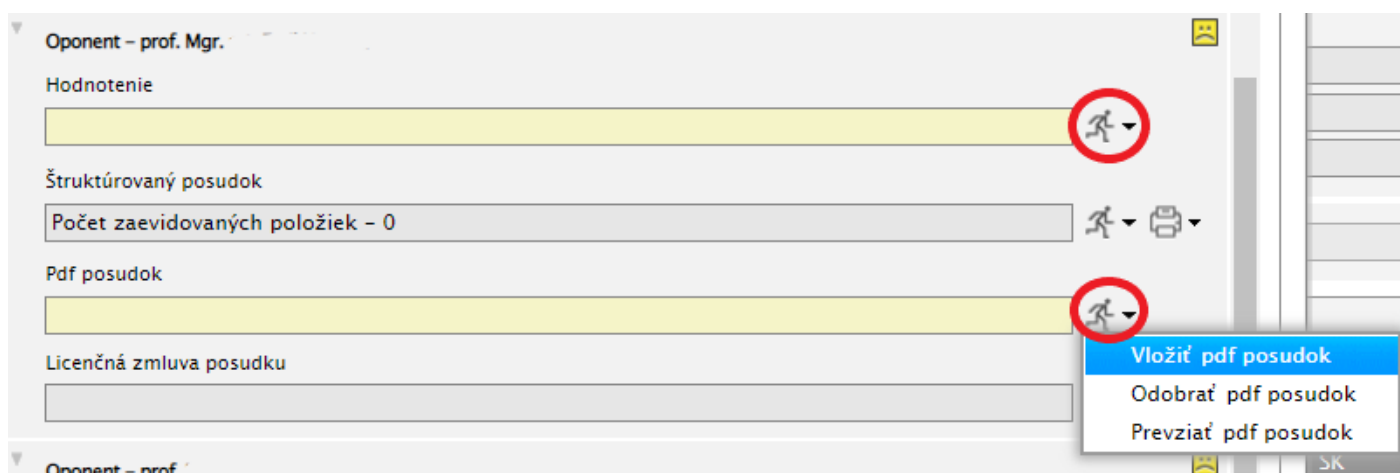
- Hodnotenie práce – je hodnotením z posudku, nie hodnotením predmetu Bakalárska/Diplomová práca. Pri bakalárskych a diplomových prácach je stupnica hodnotenia A-FX. Pri dizertačných a habilitačných prácach vyhotel/nevyhotel
- Dátum hodnotenia
- Dátum zverejnenia – nie je potrebné vyplňať, pokiaľ nie je iný ako dátum hodnotenia

Štruktúrovaný posudok – ak chcete posudok v AiS2 vytvoriť kliknite na ikonu bežca a vyberte možnosť: Vytvoriť, aktualizovať štruktúrovaný posudok zaevidovanej práce. V novootvorenom okne je potrebné vyplniť text posudku. Môžete skopírovať už pripravený text, napr. z Wordu.

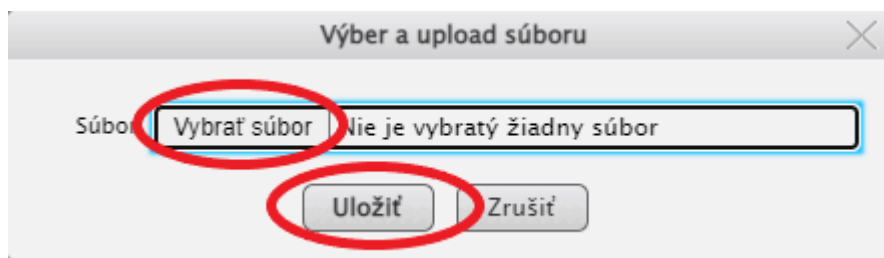


Keď máte text vložený je potrebné prostredníctvom bežca zvoliť výber: Vygenerovať pdf posudok zo štruktúrovaného.

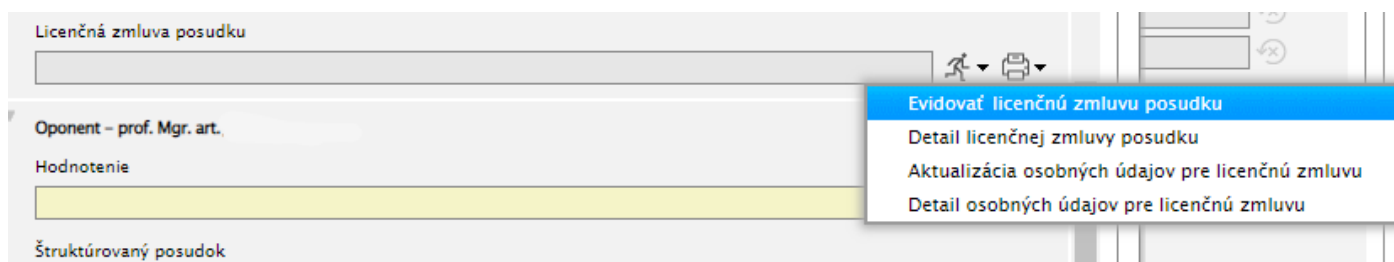
Pdf posudok – kliknutím na ikonu bežca  sa Vám zobrazia možnosti pre pdf posudok.



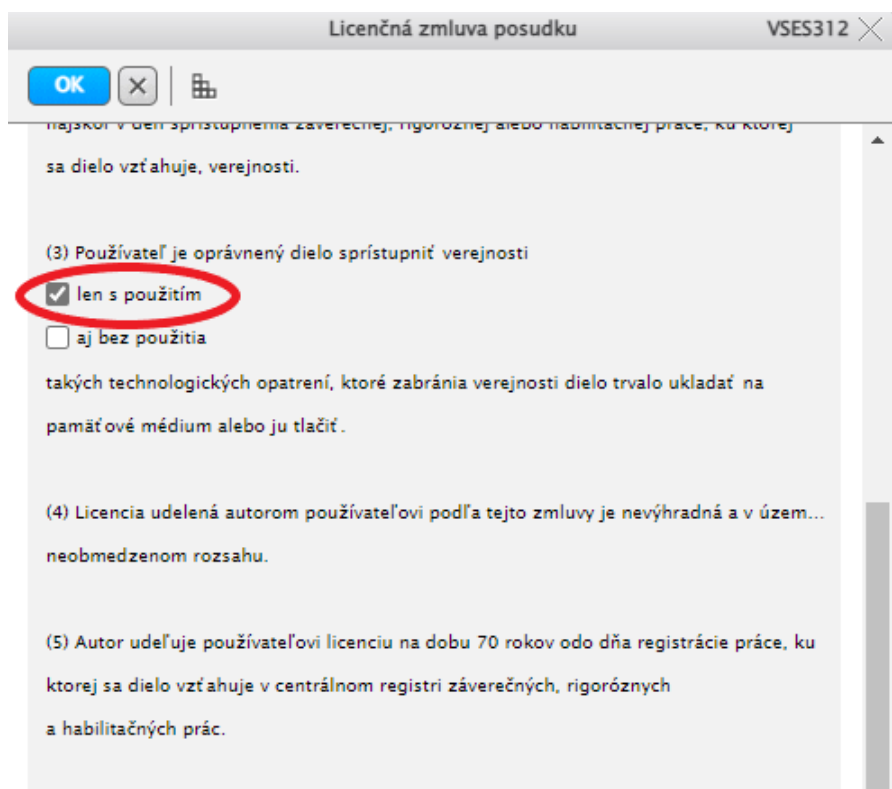
Vložit pdf posudok/vkladanie posudku – vybratím si možnosti Vložiť pdf posudok sa zobrazí okno Výber a upload súboru. Kliknutím na Vybrať súbor vyhľadáte súbor vo Vašom PC, následne voľbu potvrdíte tlačítkom Uložiť.




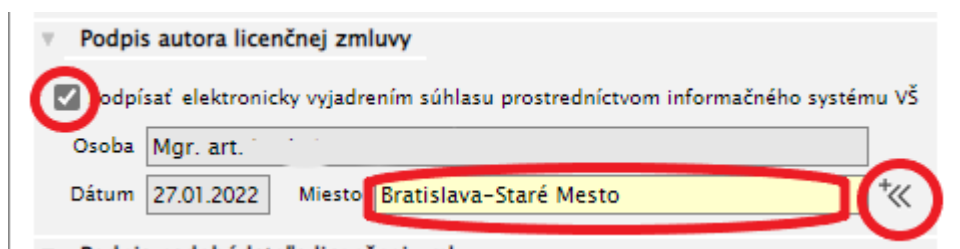
Licenčná zmluva posudku – pre vloženie licenčnej zmluvy posudku je potrebné po vložení pdf posudku alebo vytvorení štruktúrovaného posudku pomocou bežca vybrať možnosť Evidovať licenčnú zmluvu posudku.



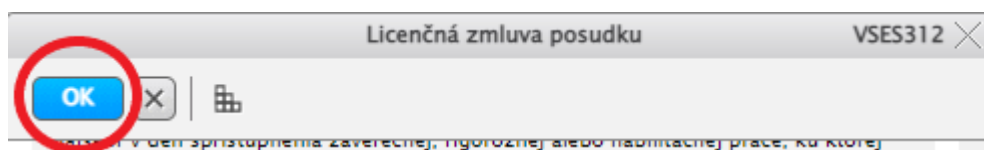
V novootvorenom okne **Licenčná zmluva posudku** VSES312 je potrebné zakliknúť možnosti sprístupnenia diela verejnosti: len s použitím takých technologických opatrení, ktoré zabránia verejnosti dielo trvalo ukladať na pamäťové médium alebo ju tlačiť.




Ďalším krokom je podpis autora licenčnej zmluvy – tu je potrebné zakliknúť Podpísať elektronicky vyjadrením súhlasu prostredníctvom informačného systému VŠ. Je potrebné kliknúť na ikonku  a vybrať miesto, v ktorom realizujete podpis licenčnej zmluvy.



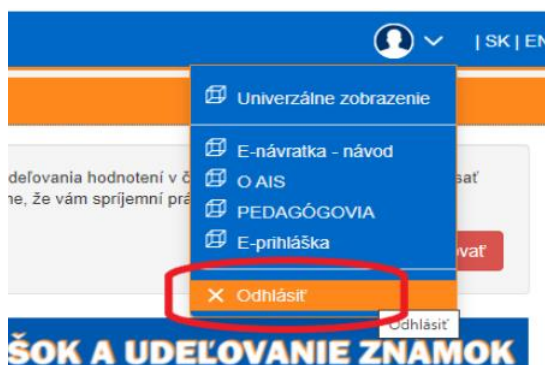
Po zrealizovaní podpisu autora licenčnej zmluvy potvrdíte svoj podpis stlačením modrého OK pri hlavičke okna VSES312.



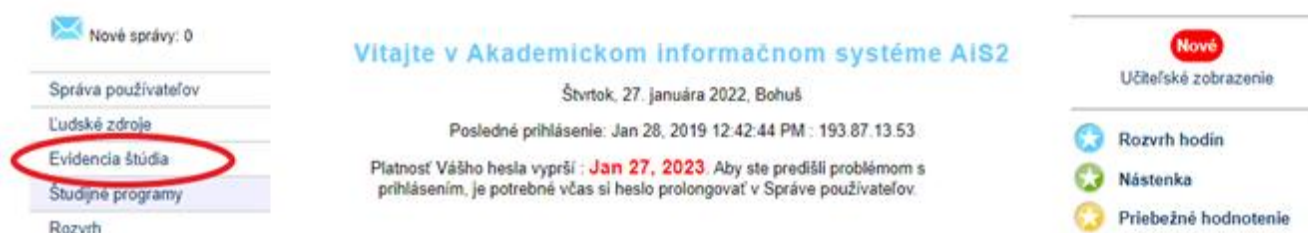
Úspešnosť realizácie podpisu licenčnej zmluvy posudku vidíte vyplnením dátumu v časti Licenčná zmluva posudku.



3) Po zatvorení okien systému a ukončení práce so systémom AiS2 je potrebné **vždy sa** zo systému AiS2 **odhlásiť**.



4) V prípade, že máte k dispozícii **univerzálne zobrazenie** postupujte prosím nasledovne: Po prihlásení sa do systému AiS2 zvolte možnosť z ľavého menu **Evidencia štúdiá**:



Z možností, ktoré Vám ponúkne systém po tejto voľbe si vyberte VSES057 Evidencia záverečných prác.

Evidencia štúdia

Študijné programy

Rozvrh

Ubytovanie


Administratívny systém


Reporty, zostavy

Posledné prihlásenie
Jan 28, 2019 12:42:44 PM
193.87.13.53


Platnosť Vášho hesla vyprší
Jan 27, 2023


Administrácia študentov, absolventov

VSES306  Absolventi - prehľad, vyhľadávanie, administrácia
Ostrá prevádzka


VSES314  Vyhľadávanie študenta, overenie štúdia
Ostrá prevádzka


Administrácia štúdia


VSES059  Zaraďovanie študentov na rozvrh hodín
Ostrá prevádzka

VSES017  Štúdiom, zápisné listy, záverečné práce, štátne skúšky
Ostrá prevádzka


Evidencia výsledkov štúdia

VSES047  Definovanie dôvodov a evidencia priebežného hodnotenia
Ostrá prevádzka

VSES046  Evidencia termínov hodnotenia predmetu
Ostrá prevádzka

VSES040  Evidencia hodnotenia študentov
Ostrá prevádzka

Záverečné práce

VSES057  Evidencia záverečných prác
Ostrá prevádzka

Po kliknutí na VSES057 Evidencia záverečných prác sa Vám otvorí táto aplikácia v novom okne VSES057, od tohto bodu prosím pokračujte týmto návodom od strany 2.