VŠMU

VYSOKÁ
ŠKOLA
MÚZICKÝCH
UMENÍ

VÝROČNÁ SPRÁVA O HOSPODÁRENÍ
VYSOKEJ ŠKOLY MÚZICKÝCH UMENÍ V BRATISLAVE
ZA ROK 2024

VÝROČNÁ SPRÁVA O HOSPODÁRENÍ
VYSOKEJ ŠKOLY MÚZICKÝCH UMENÍ V BRATISLAVE
ZA ROK 2024

V Bratislave 9.5.2025

predkladá:
prof. PhDr. Martin Šmatlák
rektor VŠMU v Bratislave

vypracovala:
Ing. Jana Cibulčíková
kvestorka VŠMU

OBSAH

1. ÚVOD **str. 5**

2. ROČNÁ ÚČTOVNÁ ZÁVIERKA **str. 5**

2.1. Súvaha
2.2. Výkaz ziskov a strát
2.3. Poznámky k účtovnej závierke
2.4. Rozbor hospodárskeho výsledku
2.5. Rozhodnutie o rozdelení zisku na rok 2024

3. ANALÝZA VÝNOSOV A NÁKLADOV, PRÍJMOV A VÝDAVKOV **str.13**

3**.1. Analýza príjmov** tabuľky č. 1 a 2
3.1.1.Bežné dotácie
3.1.2.Kapitálové dotácie
3.1.3. Príjmy majúce charakter dotácií. mimo MŠ

3.2. Analýza výnosov tabuľky č.3 a 4
3.3. Analýza nákladov tabuľky č.5, 6 a 7
3.4. Analýza výdavkov tabuľky č.8,11 a 12

4. VÝVOJ FONDOV tabuľka č. 13 **str.24**

5. REKAPITULÁCIA ZÚČTOVANIA SO ŠR tabuľky č 14 až 23 **str. 25**

6. ZÁVER **str.29**

PRÍLOHY

Tabuľky k Výročnej správe o hospodárení verejnej vysokej školy za rok 2024

Tabuľka 1 Príjmy z dotácií verejnej vysokej škole zo štátneho rozpočtu z kapitoly MŠVVaM SR poskytnuté na základe Zmluvy o poskytnutí dotácie zo štátneho rozpočtu prostredníctvom rozpočtu Ministerstva školstva, vedy, výskumu a mládeže Slovenskej republiky na rok 2024 na programe 077

Tabuľka 2 Príjmy verejnej vysokej školy v roku 2024 majúce charakter dotácie okrem príjmov z dotácií z kapitoly MŠVVaM SR a okrem prostriedkov EU (štrukturálnych fondov)

Tabuľka 3 Výnosy verejnej vysokej školy v rokoch 2023 a 2024

Tabuľka 4 Výnosy verejnej vysokej školy zo školného a z poplatkov spojených so štúdiom v rokoch 2023 a 2024

Tabuľka 5 Náklady verejnej vysokej školy v rokoch 2023 a 2024

Tabuľka 6 Zamestnanci a náklady na mzdy verejnej vysokej školy v roku 2024

Tabuľka 6a	Zamestnanci a náklady na mzdy verejnej vysokej školy v roku 2024 - len ženy a výpočet priemerného platu mužov
Tabuľka 7	Náklady verejnej vysokej školy na štipendiá doktorandov v dennej forme štúdia v roku 2024
Tabuľka 8	Údaje o systéme sociálnej podpory - časť sociálne štipendiá (§ 96 zákona) za roky 2023 a 2024
Tabuľka 8a	Údaje o systéme sociálnej podpory - časť tehotenské štipendiá (§ 96 zákona) za roky 2023 a 2024
Tabuľka 9	Údaje o systéme sociálnej podpory - časť výnosy a náklady študentských domovov (bez zmluvných zariadení) za roky 2023 a 2024 – **VŠMU nevypĺňa**
Tabuľka 10	Údaje o systéme sociálnej podpory - časť výnosy a náklady študentských jedální za roky 2023 a 2024 – **VŠMU nevypĺňa**
Tabuľka 11	Zdroje verejnej vysokej školy na obstaranie a technické zhodnotenie dlhodobého majetku v rokoch 2023 a 2024
Tabuľka 12	Výdavky verejnej vysokej školy na obstaranie a technické zhodnotenie dlhodobého majetku v roku 2024
Tabuľka 13	Stav a vývoj finančných fondov verejnej vysokej školy v rokoch 2023 a 2024
Tabuľka 14	Príjmy verejnej vysokej školy z prostriedkov Plánu obnovy a odolnosti z kapitoly MŠVVaM SR a z iných kapitol v roku 2024
Tabuľka 15	Príjmy verejnej vysokej školy v roku 2024 z rozvojových projektov na zmiernenie negatívnych dôsledkov vojny na Ukrajine
Tabuľka 16	Štruktúra a stav finančných prostriedkov na bankových účtoch verejnej vysokej školy k 31. decembru 2024
Tabuľka 17	Príjmy verejnej vysokej školy z prostriedkov EÚ a z prostriedkov na ich spolufinancovanie zo štátneho rozpočtu v roku 2024
Tabuľka 18	Príjmy z dotácií verejnej vysokej škole zo štátneho rozpočtu z kapitoly MŠVVaM SR poskytnuté mimo programu 077 a mimo príjmov z prostriedkov EÚ (zo štrukturálnych fondov) v roku 2024
Tabuľka 19	Štipendiá z vlastných zdrojov podľa § 97 zákona v rokoch 2023 a 2024
Tabuľka 20	Motivačné štipendiá v rokoch 2023 a 2024 (v zmysle § 96a zákona)
Tabuľka 20a	Štipendiá z Plánu obnovy a odolnosti - POO (§ 94a zákona) za rok 2024
Tabuľka 20b	Štipendiá z rozvojových projektov (RP) a z iných zdrojov určené na zmiernenie negatívnych dôsledkov vojny na Ukrajine za rok 2024
Tabuľka 21	Štruktúra účtu 384 - výnosy budúcich období v rokoch 2023 a 2024
Tabuľka 22	Výnosy verejnej vysokej školy v roku 2024 v oblasti sociálnej podpory študentov
Tabuľka 23	Náklady verejnej vysokej školy v roku 2024 v oblasti sociálnej podpory študentov
Tabuľka 24	Príjmy a výdavky VVŠ určené na rozvojové projekty na podprograme 077 13 - Rozvoj vysokého školstva do roku 2023 a za roky 2023 a 2024

- <u>Účtovná závierka k 31.12.2024:</u>
  Súvaha k 31.12.2024
  Výkaz ziskov a strát 31.12.2024
  Poznámky k účtovnej závierke k 31.12.2024

- <u>Finančné výkazy k 31.12.2024:</u>
  Fin 1-12 : Finančný výkaz o príjmoch, výdavkoch a finančných operáciách
  Fin 2-04 : Finančný výkaz o vybraných údajoch aktív a pasív
  Fin 3-04 : Finančný výkaz o finančných aktívach podľa sektorov
  Fin 4-04 : Finančný výkaz o finančných pasívach podľa sektorov
  Fin 5-04 : Finančný výkaz o dlhových nástrojoch a vybraných záväzkoch

1. ÚVOD

Výročná správa o hospodárení Vysokej školy múzických umení v Bratislave (ďalej iba „VŠMU“) za rok 2024 je predkladaná v súlade s §20 ods. 1 písmeno b) zákona č. 131/2002 Z. z. o vysokých školách a o zmene a doplnení niektorých zákonov (ďalej „zákon“). Osnova výročnej správy o hospodárení vychádza z Metodického usmernenia k výročnej správe o hospodárení verejnej vysokej školy, vydaného MŠVVaM SR.

Výročná správa poskytuje obraz o finančnej a majetkovej situácii VŠMU, nákladoch, výnosoch a zúčtovaní použitia dotácií poskytnutých VŠMU zo štátneho rozpočtu prostredníctvom rozpočtu MŠVVaM SR.

VŠMU v hlavnej činnosti hospodárila s pridelenou dotáciou v súlade s rozpočtom schváleným Akademickým senátom a Správnou radou VŠMU. Rozpočet bol tvorený na základe očakávanej tvorby zdrojov a predpokladaných výdavkov. Hlavným zdrojom príjmov školy bola dotácia zo štátneho rozpočtu.

Finančné zdroje z grantov, zo školného a poplatkov spojených so štúdiom, z ďalšieho vzdelávania, z podnikateľskej činnosti a pod., ktoré VŠMU získala, boli použité na aktivity, ktorých financovanie nebolo kryté dotáciou zo štátneho rozpočtu.
Aj v roku 2024 sa VŠMU zamerala predovšetkým na skvalitnenie výučbového procesu, prípravu podmienok pre naplnenie požiadaviek projektu Filmu EU+ a tiež prípravu projektu pre územné rozhodnutie na Dostavbu na Svoradovej ul. z dôvodu potreby rozšírenia výučbových priestorov.

2. ROČNÁ ÚČTOVNÁ ZÁVIERKA

VŠMU zostavuje účtovnú závierku v súlade s § 17 zákona č. 431/2002 Z. z. o účtovníctve v znení neskorších predpisov. Účtovnú závierku tvorí súhrn účtovných výkazov, ktoré podávajú informáciu o celkovom hospodárení školy, jej finančných cieľoch a schopnosti obstáť v budúcnosti.

Výkazy tvoriace účtovnú závierku tvoria samostatnú prílohu výročnej správy. Ide o nasledovné výkazy:

- Súvaha
- Výkaz ziskov a strát
- Poznámky k účtovnej závierke

2.1 Súvaha

Súvaha predstavuje komplexný výkaz o stave jednotlivých druhov majetku, t. j. neobežného majetku (stále aktíva), obežného majetku (obežné aktíva) a pasív, v tom vlastné a cudzie zdroje krytia aktív. Údaje sú uvedené k 31.12.2024.

2.1.1. Aktíva

Aktíva narástli oproti predchádzajúcemu obdobiu o sumu 791 229,64 €. Najväčší podiel na náraste predstavuje finančný majetok v sume 1 149 786,68 €.
V roku 2024 VŠMU zaradila dlhodobý hmotný a nehmotný majetok v hodnote 487 543,79 € a vyradila a zlikvidovala dlhodobý hmotný a nehmotný majetok v hodnote 256 948,32 €. Odpisy predstavujú čiastku 797 374,74 €. Obstaraný nezaradený majetok je 47 640,- €.
Prehľad aktív zachytáva nasledovná tabuľka:

	rok 2023 v €	rok 2024 v €	celkový podiel v r.2024	nárast/pokles v €	(+/-)%
Dlhodobý majetok spolu:	**15 382 813,78**	**15 059 036,31**	**66,08%**	**-323 777,47**	**-2,1%**
Z toho:					
dlhodobý nehmotný majetok	29 071,14	24 413,14	0,11%	-4 658,00	-16,0%
dlhodobý hmotný majetok	15 353 742,64	15 034 623,17	65,97%	-319 119,47	-2,1%
Obežný majetok spolu	**6 589 577,33**	**7 696 671,57**	**33,77%**	**1 107 094,24**	**16,8%**
Z toho:					
dlhodobé pohľadávky					
krátkodobé pohľadávky	**103 513,77**	**60 821,33**	**0,27%**	**-42 692,44**	**-41,2%**
z toho:					
pohľadávky z obchod. styku	3 569,46	4 764,10	0,02%	1 194,64	33,5%
ostatné pohľadávky	56 309,00	51 237,11	0,22%	-5 071,89	-9,0%
daňové pohľadávky	2 042,43	0,00	0,00%	-2 042,43	100,0%
pohľadávky z dôvodu finančných vzťahov k ŠR	34 409,28	3 190,00	0,01%	-31 219,28	-90,7%
iné pohľadávky	7 183,60	1 630,12	0,01%	-5 553,48	-77,3%
finančný majetok	**6 486 063,56**	**7 635 850,24**	**33,51%**	**1 149 786,68**	**17,7%**
Časové rozlíšenie	**25 874,28**	**33 787,15**	**0,15%**	**7 912,87**	**30,6%**
SPOLU:	**21 998 265,39**	**22 789 495,03**	**100,00%**	**791 229,64**	**3,60%**

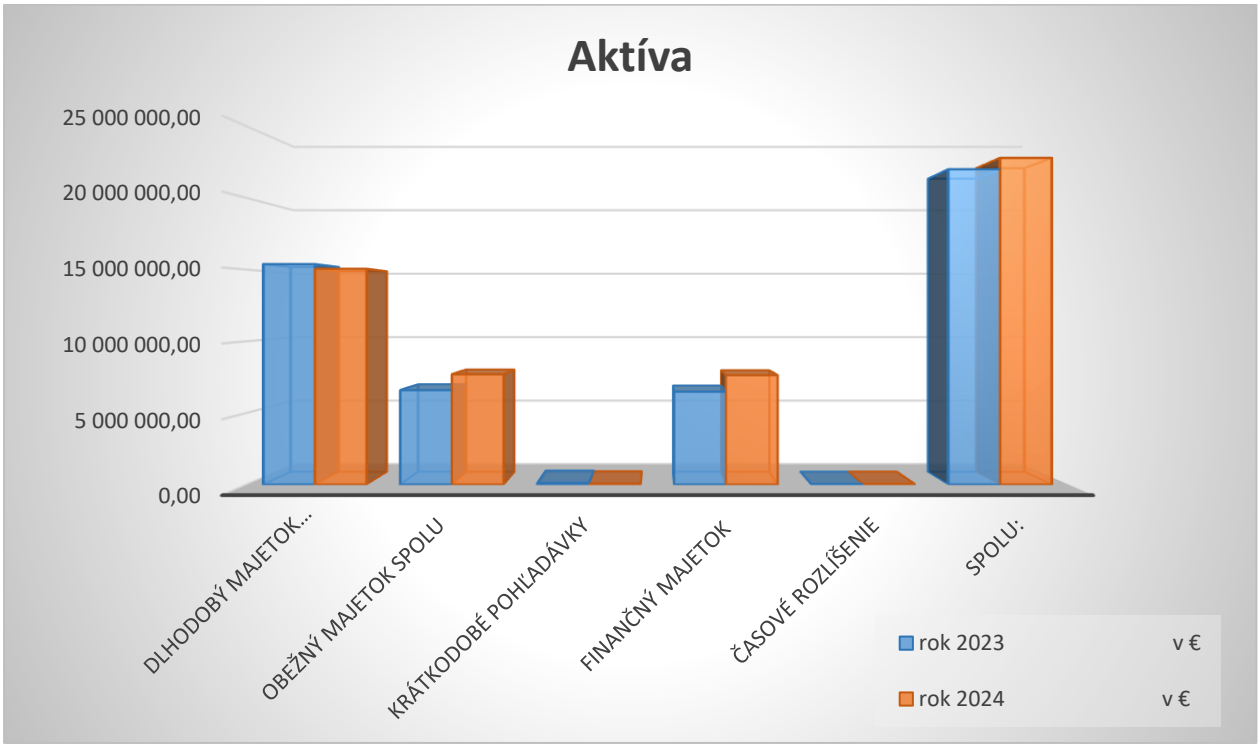

a) Dlhodobý majetok zahŕňa:

- dlhodobý nehmotný majetok (DNM) v hodnote 24 413,14 €,
- dlhodobý hmotný majetok (DHM) v hodnote 15 034 623,17 € a to v nasledovnom členení :

pozemky	557 944,98 €
umelecké diela a zbierky	27 516,37 €
stavby	12 999 259,00 €
samostatné hnuteľné veci a súbory hnuteľných vecí	1 399 122,18 €
dopravné prostriedky	0,- €
drobný dlhodobý hmotný majetok	1 156,64 €
ostatný dlhodobý hmotný majetok	1 984,00 €
obstaranie dlhodobého hmotného majetku	47 640,00 €

b) Obežný majetok:

Obežný majetok predstavujú krátkodobé pohľadávky a finančný majetok . Medziročný nárast obežného majetku o 1 107 094,24 € ovplyvnil v rozhodujúcej miere medziročný nárast finančného majetku o čiastku 1 149 786,68 € a pokles krátkodobých pohľadávok o -42 692,44 eur.

Medziročný pokles krátkodobých pohľadávok o čiastku 42 692,44 € t. j. 41,2 % predstavujú najmä:

- pokles ostatných pohľadávok o 5 071,89 € / zostatok k 31.12.2024 tvorí neuhradené školné za školský rok 2024/2025/,
- pokles daňových pohľadávok o 2 042,43 € / za rok 2024 vznikla daňová povinnosť/;
- pokles pohľadávok z dôvodu finančných vzťahov k štátnemu rozpočtu o 31 219,28 € / zostatok k 31.12.2024 predstavuje pohľadávka voči AVF vo výške 3 190,- €/,
- nárast pohľadávok z obchodného styku o 1 194,64 €,
- pokles iných pohľadávok o 5 553,48 €, kde zostatok k 31.12.2024 predstavuje pohľadávka voči zamestnancom za PHM vo výške 237,12 € a pohľadávky za predané vstupenky vo výške 1 393,-€.

c) Časové rozlíšenie:

Náklady budúcich období predstavujú čiastku 33 787,15 €. Zahŕňajú predovšetkým poistenie budov v objeme 3 874,94 €, poistenie hudobných nástrojov vo výške 832,45 €, inzercia, propagácia, reklama v sume 561,22 €, licencie v čiastke 17 455,09 €, zákonné poistenie dopravných prostriedkov 312,47 €, softvér a prenájom licencií 3 873,56 €, opravy a udržiavanie IT 3 086,88 €, knihy, časopisy, noviny 2 373,97 €, havarijné poistenie dopravných prostriedkov 893,85 € a ostatné služby v sume 522,72 €.

2.1.2 Pasíva

Pasíva predstavujú zdroje krytia aktív a členia sa na : vlastné zdroje , cudzie zdroje a časové rozlíšenie (výdavky a výnosy budúcich období).

Z celkového objemu zdrojov predstavujú vlastné zdroje 59,83 %, cudzie zdroje 4,9 % a časové rozlíšenie 35,27 %.

	rok 2023 v €	rok 2024 v €	celkový podiel v r.2024	nárast/pokles v €	(+/-)%
vlastné zdroje krytia majetku	**13 183 753,22**	**13 634 731,15**	**59,83%**	**450 977,93**	**3,4%**
z toho: základné imanie	8 382 731,93	8 301 761,84	36,43%	-80 970,09	-1,0%
štipendijný fond	138 579,54	186 990,54	0,82%	48 411,00	34,9%
fond reprodukcie	1 420 735,54	1 506 201,83	6,61%	85 466,29	6,0%
rezervný fond	3 381 154,88	3 172 786,90	13,92%	-208 367,98	-6,2%
ostatné fondy	67 660,38	73 105,95	0,32%	5 445,57	8,0%
výsledok hospodárenia bežné účt. obd.	-207 109,05	393 884,09	1,73%	600 993,14	-290,2%

cudzie zdroje krytia	**1 000 129,69**	**1 116 710,70**	**4,90%**	**116 581,01**	**11,7%**
z toho : rezervy	139 146,98	139 219,80	0,61%	72,82	0,1%
dlhodobé záväzky	21 576,86	17 369,37	0,08%	-4 207,49	-19,5%
krátkodobé záväzky	839 405,85	960 121,53	4,21%	120 715,68	14,4%
časové rozlíšenie	**7 814 382,48**	**8 038 053,18**	**35,27%**	**223 670,70**	**2,9%**
SPOLU:	**21 998 265,39**	**22 789 495,03**	**100,00%**	**791 229,64**	**3,60%**

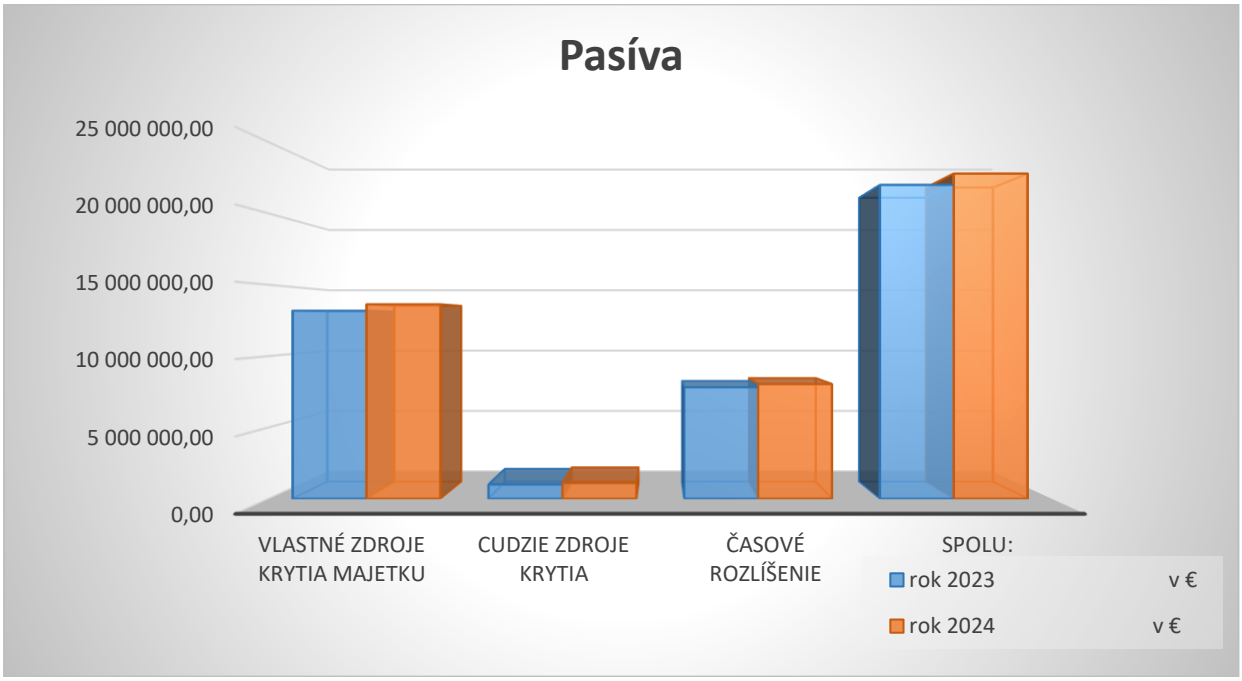

<u>Cudzie zdroje krytia</u>:

Rezervy v celkovej výške 139 219,80 € tvoria:

- rezerva na mzdy za nevyčerpané dovolenky za rok 2024 vo výške 102 956,23 €
- rezerva na odvody k nim prislúchajúce vo výške 36 263,57 €.

Dlhodobé záväzky vo výške 17 369,37 € predstavuje zostatok sociálneho fondu.

Sociálny fond	**rok 2023 v €**	**rok 2024 v €**	**nárast/pokles v €**	**(+/-)%**
Počiatočný stav	19 236,08	21 576,86	2 340,78	12,2%
tvorba fondu	62 214,38	69 410,91	7 196,53	11,6%
čerpanie fondu na stravovanie	58 923,60	71 287,40	12 363,80	21,0%
použitie sociálneho fondu na sociálnu výpomoc	0,00	900,00	900,00	100,0%
ostatné čerpanie	950,00	1 431,00	481,00	50,6%
Zostatok k 31.12.	**21 576,86**	**17 369,37**	**-4 207,49**	**-19,5%**

Krátkodobé záväzky :

	rok 2023 v €	rok 2024 v €	celkový podiel v r.2024	nárast/pokles v €	(+/-)%
záväzky voči zamestnancom	**431 101,38**	**458 969,35**	**47,80%**	**27 867,97**	**6,5%**
Zúčtovanie s inštitúciami sociálneho zabezpečenia.	**268 518,65**	**290 109,96**	**30,22%**	**21 591,31**	**8,0%**
daňové záväzky	**90 890,76**	**97 765,60**	**10,18%**	**6 874,84**	**7,6%**
ostatné záväzky	**29 930,11**	**35 982,34**	**3,75%**	**6 052,23**	**20,2%**
záväzky z obchodného styku	**18 964,95**	**77 294,28**	**8,05%**	**58 329,33**	**307,6%**
z toho: záväzky v lehote splatnosti	-7 021,88	54 192,60	5,64%	61 214,48	-871,8%
záväzky po lehote splatnosti	25 986,83	23 101,68	2,41%	-2 885,15	-11,1%
prijaté preddavky	0,00	0,00	0,00%	0,00	0,0%
SPOLU:	**839 405,85**	**960 121,53**	**100,00%**	**120 715,68**	**14,38%**

- **Záväzky voči zamestnancom** predstavujú mzdy za december 2024 vo výške 454 026,93 €, ostatné mzdové záväzky vo výške 738,49 €, záväzky za čipové karty k parkovacím miestam vo výške 570,- € a zadržané exekúcie vo výške 3 633,93 €.

- **Zúčtovanie s inštitúciami sociálneho zabezpečenia** predstavujú odvody z miezd za december 2024 vo výške 290 463,92 € a ostatné nevysporiadané záväzky a pohľadávky vo výške -353,96 €.

- **Daňové záväzky** predstavujú daň z miezd za december 2024 vo výške 89 538,54 €, nedoplatok na dani z príjmu za rok 2024 vo výške 1 479,84 € a vlastná daňová povinnosť Dane z pridanej hodnoty za december 2024 a to vo výške 6 747,22 €.

- **Ostatné záväzky** tvoria najmä doktorandské štipendiá za december 2024 vo výške 33 461,- €, zrážky z miezd za december 2024 v sume 2 003,13 €, nevysporiadané mzdy za 09/2024 a 10/2024 vo výške 488,21 € a ostatné vo výške 30,- €.

- **Záväzky z obchodného styku tvoria :**
  a) záväzky v lehote splatnosti vo výške 54 192,60 € predstavujú neuhradené faktúry a nevysporiadané dobropisy hlavne za energie, ktorých úhrada a príjem prebehla začiatkom roku 2025,

  b) záväzky po lehote splatnosti vo výške 25 986,83 € predstavujú :
     - 25 086,83 € faktúry z roku 2003, ktoré boli predmetom súdneho konania. Nakoľko však žalobca doručil súdu v roku 2024 späť vzatie žaloby z dôvodu, že už nemá záujem pokračovať v konaní, vzhľadom na značný časový odstup od podania žaloby, bolo súdne konanie zastavené. Na základe rozhodnutí súdu o vysporiadaní súdnych poplatkov z roku 2024 boli tieto do konca roka vysporiadané a celková vytvorená rezerva spolu s finančnými prostriedkami bude zúčtovaná do výnosov začiatkom roka 2025.
     - ostatné faktúry a dobropisy po lehote splatnosti v celkovej výške 1 985,15 € .

Podrobný rozpis podľa jednotlivých dodávateľov je predmetom „Inventarizačného zápisu z vykonania dokladovej inventúry majetku a záväzkov k 31. 12. 2024“

Časové rozlíšenie:

	rok 2023 v €	rok 2024 v €	celkový podiel v r.2024	nárast/pokles v €	(+/-)%
zvyšok prijatej kapitálovej dotácie zo ŠR na odpisy	6 449 047,17	6 378 350,80	79,35%	-70 696,37	-1,1%
bežná dotácia na úlohy budúcich období	722 931,47	521 957,50	6,49%	-200 973,97	-27,8%
prostriedky zo zahr.projekt.na budúce aktivity	127 373,07	647 366,88	8,05%	519 993,81	408,2%
ostatné výnosy budúcich období	515 030,77	490 378,00	6,10%	-24 652,77	-4,8%
výdavky budúcich období			0,00%	0,00	0,0%
SPOLU:	**7 814 382,48**	**8 038 053,18**	**100,00%**	**223 670,70**	**2,9%**

Položku „ Ostatné výnosy budúcich období „ (riadok 4 tabuľky) tvorí :

- predpis nevyčerpaných účelových prostriedkov na príjmovom účte vo výške 16 906,22 €,
- výnosy budúcich období zo školného na školský rok 2024/2025 vo výške 86 582,33 €,
- investície nakúpené z bežnej dotácie vo výške 526 176,45 € a k tomu prislúchajúce odpisy vo výške 150 828,- €,
- zostatková hodnota darovaného majetku vo výške 9 666,- €,
- výnosy budúcich období za prípravný kurz vo výške 1 875,- €.

2.2.Výkaz ziskov a strát

Výkaz ziskov a strát dáva podrobný prehľad o štruktúre nákladov a výnosov za roky 2023 a 2024 v sumáre za jednotlivé syntetické účty a v členení na hlavnú a podnikateľskú činnosť a bližšie členenie **uvádza tabuľka 3 v prílohe.**

VÝNOSY	rok 2023 v €	rok 2024 v €	nárast/pokles v €	(+/-)%
výnosy z hlavnej činnosti	11 664 821,42	13 582 334,93	1 917 513,51	16,4%
výnosy z podnikateľskej činnosti	115 763,79	93 368,87	-22 394,92	-19,3%
SPOLU:	**11 780 585,21**	**13 675 703,80**	**1 895 118,59**	**16,1%**

NÁKLADY	rok 2023 v €	rok 2024 v €	nárast/pokles v €	(+/-)%
náklady z hlavnej činnosti	11 905 177,57	13 227 264,15	1 322 086,58	11,1%
náklady z podnikateľskej činnosti	82 516,69	54 555,56	-27 961,13	-33,9%
SPOLU:	**11 987 694,26**	**13 281 819,71**	**1 294 125,45**	**10,8%**

Bližšie členenie nákladov uvádza **tabuľka č. 5** v prílohe. Výkaz ziskov a strát je uvedený v tabuľkovej časti tejto výročnej správy.

Pokles výnosov a nákladov v podnikateľskej činnosti bol ovplyvnený predovšetkým výpadkom prostriedkov z prenájmu bufetu na Zochovej ul. v súvislosti s ukončením nájmu a kompletnou rekonštrukciou priestorov.

2.3. Poznámky k účtovnej závierke

Poznámky k účtovnej závierke tvoria prílohu tejto správy.

2.4. Rozbor hospodárskeho výsledku za rok 2024

Celkový dosiahnutý hospodársky výsledok VŠMU po finančnom zdanení za rok 2024 za hlavnú, príjmovú a podnikateľskú činnosť predstavuje **zisk vo výške 393 884,09 €.**

Hospodársky výsledok VŠMU tvorí :

	rok 2023 v €	rok 2024 v €	nárast/pokles v €
zisk/strata v časti dotovanej štátom	-352 047,81	235 561,09	587 608,90
zisk v časti bežných príjmov	111 691,66	119 509,69	7 818,03
zisk za podnikateľskú činnosť	33 247,10	38 813,31	5 566,21
Zisk/ strata celkom	**-207 109,05**	**393 884,09**	**600 993,14**

Dosiahnutý hospodársky výsledok podľa jednotlivých fakúlt:

	Hospodársky výsledok fakúlt po vykonaných odvodoch na rektorát 2023	Hospodársky výsledok fakúlt po vykonaných odvodoch na rektorát 2024	nárast/pokles v €
Rektorát	107 815,28	171 315,55	63 500,27
Divadelná fakulta	-179 416,25	272 192,24	451 608,49
Filmová a televízna fakulta	84 546,32	-28 404,84	-112 951,16
Hudobná a tanečná fakulta	-220 054,40	-21 218,86	198 835,54
SPOLU:	-207 109,05	393 884,09	600 993,14

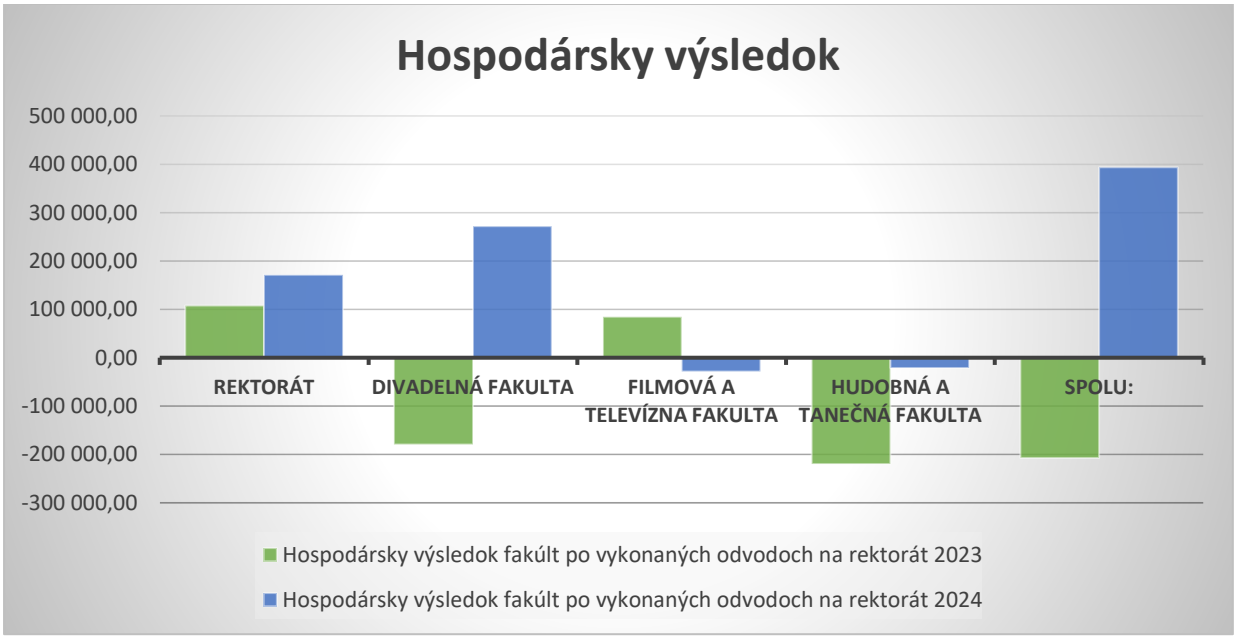

Dosiahnutý kladný hospodársky výsledok rektorátu bol ovplyvnený predovšetkým niekoľko mesačným neobsadením pracovných miest na VO, rozpočte , prevádzke a učtárni, ako i dotačnými finančnými prostriedkami z MŠVVaM SR, zaslanými v druhej polovici decembra vo výške 62.502,- eur, ktoré už neboli rozdelené medzi fakulty ale zúčtované na rektoráte. Tieto prostriedky budú použité na uhradenie projektovej dokumentácia k územnému rozhodnutiu na dostavbu VŠMU na Svoradovej ul. prostredníctvom fondu reprodukcie.

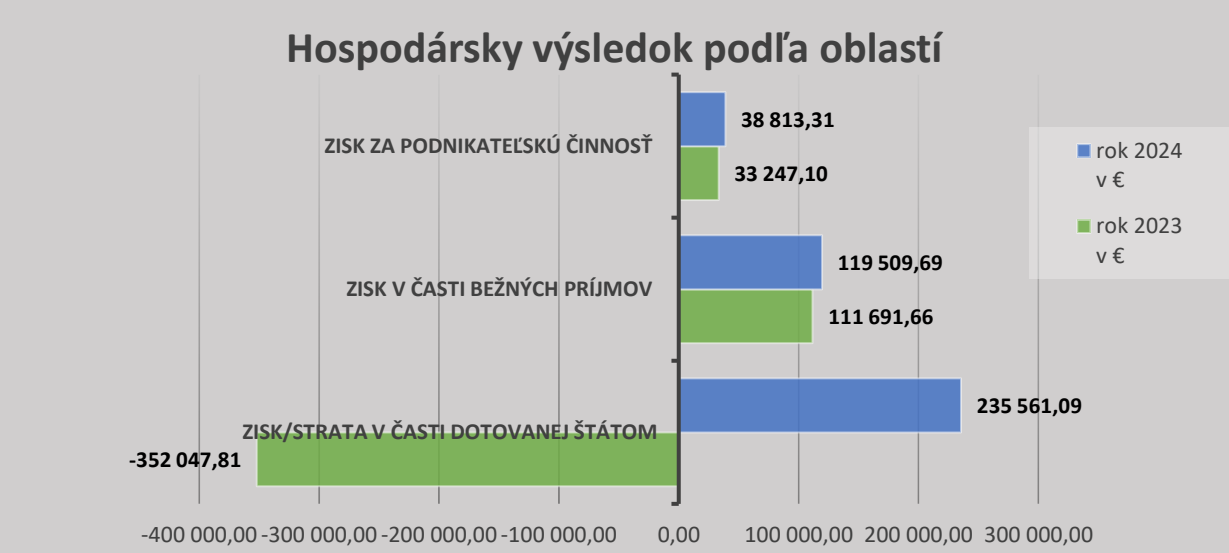

Pre účely sledovania hospodárskeho výsledku VŠMU v dlhšom časovom období uvádzame aj tabuľku a graf vývoja výnosov a nákladov za roky 2020 – 2024.

VŠMU hospodárenie 2020 - 2024	2020	2021	2022	2023	2024
výnosy hlavná činnosť	10 810 092	10 188 461	11 314 450	11 664 821	13 582 335
výnosy podnikateľská činnosť	26 872	25 394	50 564	115 764	93 369
výnosy spolu	10 836 964	10 213 855	11 365 014	11 780 585	13 675 704
náklady hlavná činnosť	9 868 342	10 401 024	11 124 799	11 905 178	13 227 264
náklady podnikateľská činnosť	12 134	15 622	22 598	82 517	54 556
náklady spolu	9 880 476	10 416 646	11 147 397	11 987 694	13 281 820
ROZDIEL (HV)	**956 488**	**-202 791**	**217 616**	**-207 109**	**393 884**
podiel podnikateľská činnosť na výnosoch	0,25%	0,25%	0,44%	0,98%	0,68%
výnosy školné a poplatky	178 192	205 520	209 087	191 854	246 926
podiel školné a poplatky na výnosoch	1,65%	2,02%	1,85%	1,64%	1,82%

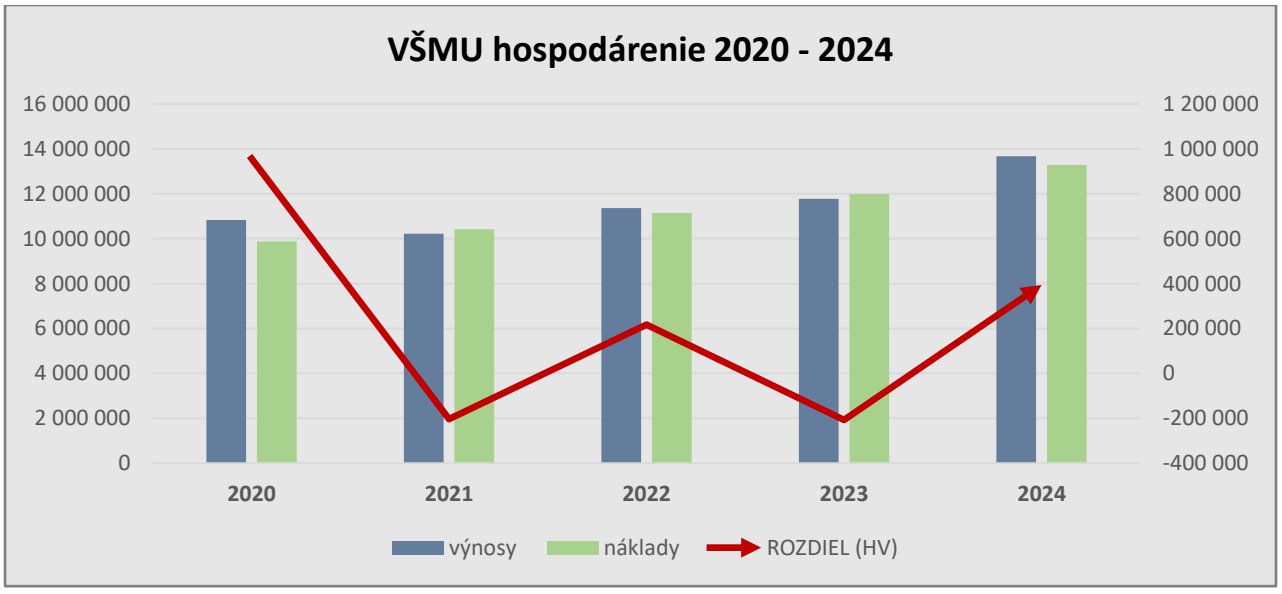

2.5. Rozdelenie zisku na rok 2024

V zmysle § 16 ods.3 Zákona o VŠ č.131/2002 sa ziskom za rok 2024 vo výške 393 884,09 € doplní rezervný fond VŠMU.
Fakultám, ktoré vytvorili stratu, bude strata vykrytá z ich rezervných fondov. O výšku vytvoreného zisku sa navýšia rezervné fondy DF a rektorátu nasledovne :

	Hospodársky výsledok fakúlt po vykonaných odvodoch na rektorát 2024
Rektorát	171 315,55
Divadelná fakulta	272 192,24
Filmová a televízna fakulta	-28 404,84
Hudobná a tanečná fakulta	-21 218,86
SPOLU:	393 884,09

3. ANALÝZA VÝNOSOV A NÁKLADOV, PRÍJMOV A VÝDAVKOV

V roku 2024 hospodárila VŠMU s finančnými prostriedkami získanými z viacerých zdrojov. Hlavný zdroj predstavovala dotácia zo štátneho rozpočtu z kapitoly MŠVVaM SR. pridelená na základe dotačnej zmluvy. Ďalšie zdroje na pokrytie nákladov súvisiacich s hlavnou činnosťou VŠMU pozostávali z výnosov hlavnej činnosti nedotačnej a výnosov z PČ.

3.1. Analýza príjmov

Príjmy z dotácií VŠMU zo ŠR z kapitoly MŠVVaM SR poskytnuté na základe zmluvy o poskytnutí dotácie na rok 2024 na programe 077 zachytáva tabuľka č. 1 v prílohe. Tabuľka dáva ucelený prehľad o štruktúre a objeme bežných a kapitálových dotácií zo štátneho rozpočtu.

3.1.1. Bežná dotácia

Bežná dotácia (077) z kapitoly MŠVVaM SR predstavuje čiastku 11 973 401,-€ a oproti roku 2023 vzrástla o 28 576,16 €. Medziročné porovnanie zachytáva nasledujúci graf a tabuľka:

	rok 2023 v €	rok 2024 v €	celkový podiel v r.2024	nárast/pokles v €	(+/-)%
077 11 - na uskutočňovanie akreditovaných študijných programov	**8 309 969,84**	**8 409 272,00**	**70,23%**	**99 302,16**	**1,2%**
077 12 - na výskumnú, vývojovú a umeleckú činnosť	**3 451 627,20**	**3 418 514,00**	**28,55%**	**-33 113,20**	**-1,0%**
v tom : VEDA	3 397 699,20	2 691 314,00	22,48%	-706 385,20	-20,8%
VEGA	2 379,00	4 529,00	0,04%	2 150,00	90,4%
KEGA	51 549,00	40 604,00	0,34%	-10 945,00	-21,2%
Excelentné tímy	0,00	321 527,00	2,69%	321 527,00	100,0%
Výkonnostné zmluvy	0,00	360 540,00	3,01%	360 540,00	100,0%
077 13 - na rozvoj vysokej školy	**27 500,00**	**0,00**	**0,00%**	**-27 500,00**	**-100,0%**

077 14 - na usmernenie, koordináciu a podporu študentov	**3 171,80**	**0,00**	**0,00%**	**-3 171,80**	**-100,0%**
077 15 - na sociálnu podporu študentov	**131 933,00**	**145 615,00**	**1,22%**	**13 682,00**	**10,4%**
v tom : sociálne a tehotenské štipendiá	32 115,00	93 082,00	0,78%	60 967,00	189,8%
motivačné štipendiá	93 700,00	46 400,00	0,39%	-47 300,00	-50,5%
kultúrne aktivity študentov	6 118,00	6 133,00	0,05%	15,00	0,2%
SPOLU:	**11 921 030,04**	**11 973 401,00**	**100,00%**	**52 370,96**	**0,4%**

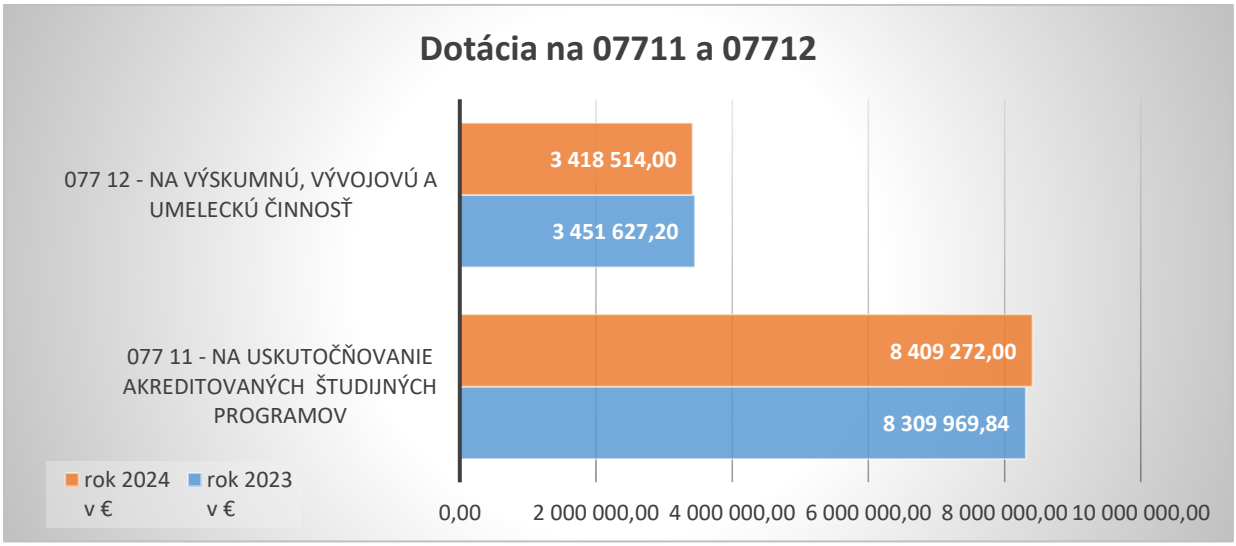

3.1.2. Kapitálové dotácie

V roku 2024 bola VŠMU pridelená kapitálová dotácia na uskutočňovanie akreditovaných študijných programov v celkovej výške 250 000,- eur a z roku 2023 mala VŠMU nevyčerpané kapitálové dotácie vo výške 100 000,- €.

Zloženie kapitálovej dotácie :

	rok 2023 v €	**rok 2024 v €**
077 19 - na uskutočňovanie akreditovaných študijných programov	100 000,00	250 000,00

Pridelené finančné prostriedky v rámci kapitálovej dotácie pre rok 2024 boli členené nasledovne :

1) Rekonštrukcia zdrojov tepla v sume 200.000,- €
2) Rozvoj a profesionalizácia divadelnej infraštruktúry DF: v sume 50.000,- €
   odstránenie havarijného stavu a modernizácia priestorov Štúdií Kaplnka a Burkovňa

Kapitálové dotácie pridelené v roku 2024

Z celkovo pridelených finančných prostriedkov sa podarilo v priebehu letných mesiacov zrealizovať projekt **„ Rozvoja a profesionalizácie divadelnej infraštruktúry DF„**. Celkové náklady na odstránenie

havarijného stavu boli vo výške 70 453,99 €, pričom 50.000,- € bolo pokrytých z pridelenej kapitálovej dotácie a 20.453,99 € bolo hradených zo zdrojov Divadelnej fakulty.

Prostriedky kapitálovej dotácie na **„ Rekonštrukciu zdrojov tepla“** neboli v priebehu roka 2024 čerpané, nakoľko sa nepodarilo vysúťažiť firmu ani v troch opakovaných súťažiach. Po úspešne ukončenej súťaži bude rekonštrukcia realizovaná počas letných mesiacoch 2025.

Kapitálové dotácie z roku 2023 ukončené v roku 2024

V januári 2024 bola ukončená „ **Komplexná výmena UPS zariadení** „ , na ktorú dostala škola pridelené kapitálové dotácie ešte v roku 2023. Z dôvodu menšieho oneskorenia dodávky zariadenia, nebolo možné projekt ukončiť do konca roku 2023 a práce boli ukončené a vyfakturované až v januári 2024. Kapitálová dotácia bola na uvedenú investičnú akciu pridelená vo výške 20 000,- eur a z vlastných zdrojov VŠMU bola hradených 2.858,52 eur.

Z dôvodu dlhšieho obdobia prípravy projektovej dokumentácie na **komplexnú rekonštrukciu sociálnych zariadení na FTF a rektoráte** a opakovanej požiadavky na architekta na jednoznačnejšie zadefinovanie podkladov pre verejné obstarávanie, podarilo sa súťaž ukončiť až koncom roka 2023. Práce na rekonštrukcii teda začali neskôr, ako VŠMU predpokladala a rekonštrukcia sociálnych zariadení bola dokončená a odovzdaná do používania až v januári 2024. Pridelená kapitálová dotácia bola vo výške 20.000 € a z vlastných zdrojov vynaložila VŠMU (FTF a rektorát) finančné prostriedky v celkovej výške 23 288,46 €.

Špecifikácia zadania pre verejné obstarávanie „**komplexnej výmeny stropného svetlíka a výmeny okien na FTF**“ bola ukončená až v roku 2024. Bolo potrebné konzultovať materiály, technické riešenie, a statiku svetlíka s architektom, statikom a odbornou firmou. Výmena bola na základe výsledkov súťaže realizovaná až v máji 2024 a ukončená a odovzdaná do užívania bola v júni 2024. Celková cena rekonštrukcie bola vo výške 52.115,- eur, pričom z kapitálovej dotácie bolo hradených 25.000,- eur a z vlastných zdrojov Filmovej a televíznej fakulty zaplatila 27.115,18 €.

3.1.3. Príjmy v roku 2024 majúce charakter dotácie okrem príjmov z kapitoly MŠVVaM SR (tabuľka č. 2 v prílohe)

	rok 2023 v €	**rok 2024 v €**	**nárast/pokles v €**	**(+/-)%**
Dotácie z kapitol .štát .rozpočtu okrem MŠVVaM SR	126 862,38	124 837,05	-2 025,33	-1,6%
Dotácie z rozpočtov obcí a vyšších územných celkov:	0,00	0,00	0,00	0,0%
Ostatné príjmy s charakter dotácie	56 150,00	82 467,93	26 317,93	46,9%
Príjmy zo zahraničia majúce charakter dotácie:	205 804,02	1 051 512,30	845 708,28	410,9%
SPOLU:	**388 816,40**	**1 258 817,28**	**870 000,88**	**223,8%**

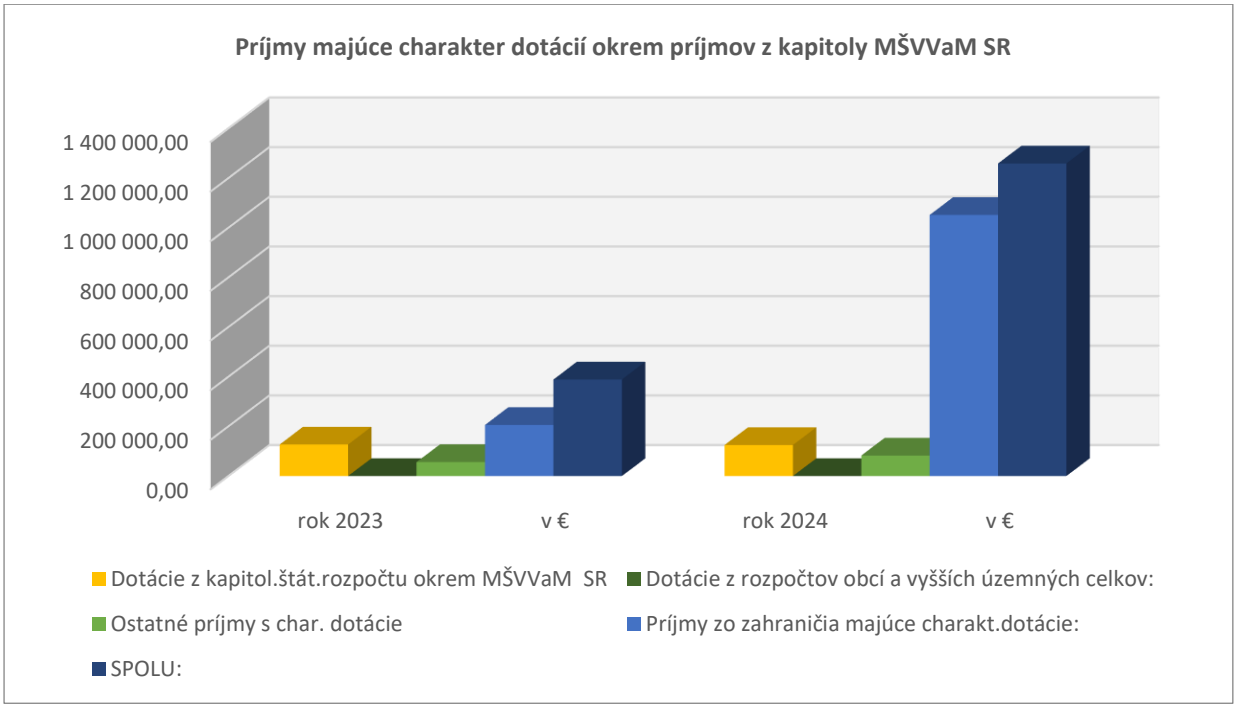

Príjmy VŠMU majúce charakter dotácie, okrem príjmov z kapitoly MŠVVaM SR, medziročne narástli **o 870 000,88 € (223,8 %)** v porovnaní s rokom 2023.

Celková čiastka príjmov majúcich charakter dotácie pre rok 2024 v celkovej výške 1 258 817,28 eur, zahŕňa nasledovné príjmy:

- príjmy z Erasmu vo výške..... 330 928,- €
- príjmy z Film EU+ COFAC vo výške .....429 842,80 €
- príjmy z WIRE Film EU COFAC vo výške .....284 580,- €
- príjmy z Audiovizuálneho fondu vo výške .....58 950,- €
- príjmy z Fondu na podporu umenia vo výške ..... 65 887,05 €
- príjmy z Nadácie Tatra banky vo výške .....48 100,- €
- príjmy z LITA vo výške..... 4 000,- €
- príjmy z Hudobného fondu vo výške .....3 526,- €
- príjmy z Nadácie SPP vo výške .....2 000,- €
- príjmy z SOZA vo výške..... 1 200,- €
- príjmy z UNIQA vo výške..... 5 000,- €
- príjmy z Višegradu vo výške.....3 000,- €
- ostatné vo výške..... 21 803 42 €.

3.2. Analýza výnosov

Celkové výnosy VŠMU za rok 2024 vo výške 13 675 703,80 € vzrástli oproti roku 2023 o 1 895 118,59 € , čo predstavuje nárast 16,1 %.

	rok 2023 v €	rok 2024 v €	nárast/pokles v €	(+/-)%
výnosy z hlavnej činnosti	11 664 821,42	13 582 334,93	1 917 513,51	16,4%
výnosy z podnikateľskej činnosti	115 763,79	93 368,87	-22 394,92	-19,3%
SPOLU:	**11 780 585,21**	**13 675 703,80**	**1 895 118,59**	**16,1%**

Tabuľka č. 3 v prílohe zobrazuje podrobný prehľad o štruktúre výnosov za hlavnú a podnikateľskú činnosť VŠMU

Členenie výnosov:

	rok 2023 v €	rok 2024 v €	nárast/pokles v €	(+/-)%
tržby z predaja služieb	70 660,92	78 854,21	8 193,29	11,6%
zmluvné pokuty a penále	3 378,45	0,00	-3 378,45	-100,0%
úroky	18 258,15	23 786,83	5 528,68	30,3%
kurzové zisky	4,24	17,76	13,52	318,9%
školné a poplatky spojené so štúdiom	191 854,03	246 925,53	55 071,50	28,7%
iné ostatné výnosy	10 655,44	9 668,96	-986,48	-9,3%
tržby z predaja DM	0,00	0,00	0,00	0,0%
výnosy z použitia fondov	104 191,91	90 064,61	-14 127,30	-13,6%
výnosy z nájmu majetku	48 692,58	32 131,83	-16 560,75	-34,0%
prevádzkové dotácie	**11 332 889,49**	**13 194 254,07**	**1 861 364,58**	16,4%
v tom:				
dotácie z MŠVVŠ SR na bežné výdavky	10 494 360,01	12 091 945,76	1 597 585,75	15,2%
krytie odpisov majetku nakúpeného z kapitálových dotácií	380 867,15	384 907,37	4 040,22	1,1%
dotácie poskytnuté v rámci mobilít učiteľov a študentov	262 560,11	494 774,81	232 214,70	88,4%
dotácie z Audiovizuálneho fondu	70 750,64	63 987,69	-6 762,95	-9,6%
dotácie z Fondu na podporu umenia	74 341,58	68 890,88	-5 450,70	-7,3%
dotácie v rámci programu 05T	50 010,00	58 860,00	8 850,00	17,7%
SPOLU:	**11 780 585,21**	**13 675 703,80**	**1 893 954,84**	**16,1%**

3.2.1.Výnosy zo školného a poplatkov spojených so štúdiom v rokoch 2023 a 2024

Tabuľka č. 4 v prílohe obsahuje výnosy vysokej školy v zmysle § 92 zákona o vysokých školách.

V medziročnom porovnaní došlo k nárastu výnosov zo školného v roku 2024 o 26 093,06 € (nárast o 21,3 %) predovšetkým vplyvom poplatkov za prekročenie štandardnej dĺžky štúdia v dennej a externej forme štúdia.

Výnosy zo školného:	rok 2023 v €	rok 2024 v €	nárast/pokles v €	(+/-)%
za súbežné štúdium v dennej forme	0,00	0,00	0,00	0,0%
za prekročenie štandard. dĺžky štúdia v dennej forme	72 612,49	91 019,75	18 407,26	25,3%
za cudzojazyčné štúdium dennou formou	1 440,00	2 475,00	1 035,00	71,9%
za externú formu štúdia	48 669,20	55 320,00	6 650,80	13,7%
SPOLU:	**122 721,69**	**148 814,75**	**26 093,06**	**21,3%**

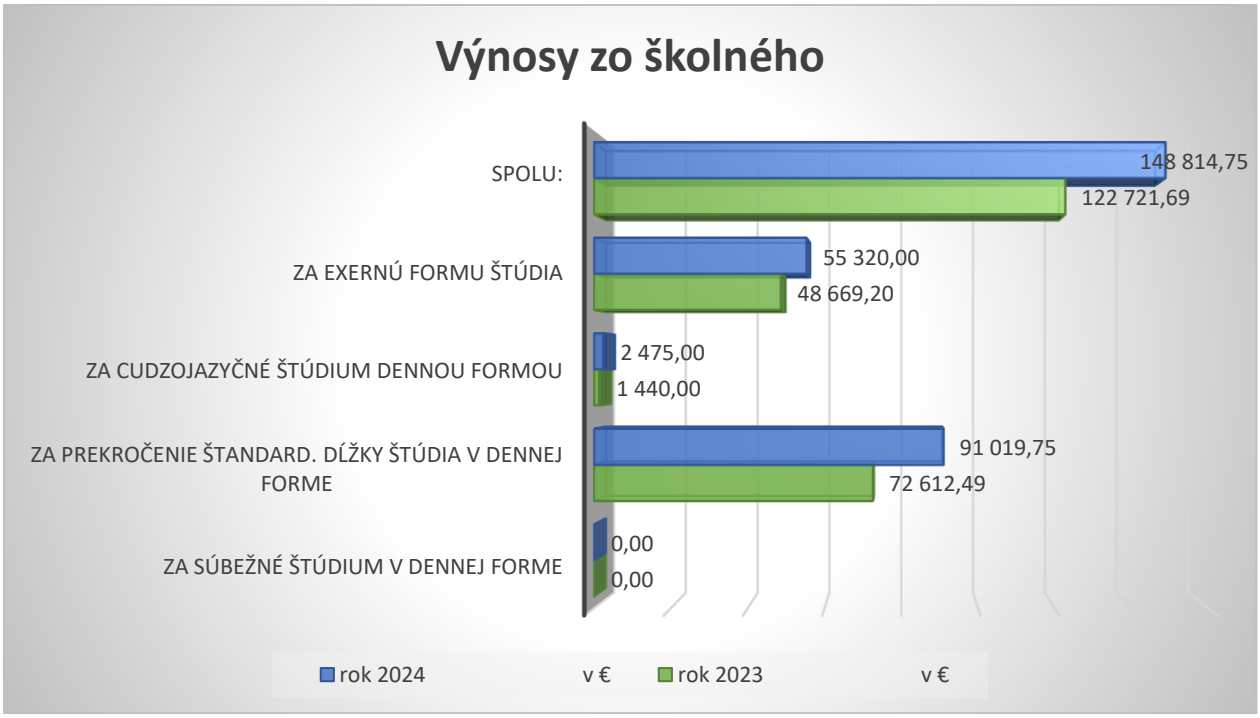

U výnosov z poplatkov spojených so štúdiom v roku 2024 v porovnaní s rokom 2023 zaznamenávame malý pokles a to vplyvom poklesu výnosov za prijímacie konanie.

Výnosy z poplatkov spojených so štúdiom	**rok 2023 v €**	**rok 2024 v €**	**nárast/pokles v €**	**(+/-)%**
za prijímacie konanie	43 620,00	43 116,49	-503,51	-1,2%
za vydanie dokladov o štúdiu a ich kópií	157,00	183,00	26,00	16,6%
za vydanie dokladov o absolvovaní štúdia v štátnom jazyku a jazyku požadovanom študentom a ich kópií	150,00	351,00	201,00	134,0%
SPOLU:	**43 927,00**	**43 650,49**	**-276,51**	**-0,6%**



3.3. Analýza nákladov

Informačným zdrojom pre analýzu celkových nákladov je výkaz ziskov a strát. VŠMU sleduje oddelene náklady na hlavnú a podnikateľskú činnosť. Oddelené sledovanie nákladov hlavnej činnosti dáva ucelený pohľad na jej ekonomickú efektívnosť.

Tabuľka č. 5 v prílohe obsahuje náklady vysokej školy v zmysle § 92 zákona o vysokých školách.

Medziročné porovnanie vývoja nákladov

NÁKLADY	rok 2023 v €	rok 2024 v €	nárast/pokles v €	(+/-)%
hlavná činnosť	11 905 177,57	13 227 264,15	1 322 086,58	11,1%
podnikateľská činnosť	82 516,69	54 555,56	-27 961,13	-33,9%
SPOLU:	**11 987 694,26**	**13 281 819,71**	**1 294 125,45**	**10,8%**

Náklady v medziročnom porovnaní vzrástli v roku 2024 o 1 294 125,45 €, t. j. nárast o 10,8 %.
Na náraste nákladov sa podieľal predovšetkým:

- nárast mzdových nákladov a poistného z dôvodu zákonnej valorizácie pedagogických a nepedagogických zamestnancov, nárast príplatkov v súlade s úpravou Zákonníka práce,
- cestovné súvisiace s výraznejším nárastom zahraničných pracovných ciest do krajín patriacich do Aliancie Film EU+, za účelom získavania poznatkov o podmienkach výučby a konzultácie jednotlivých postupov na školách patriacich do Aliancie,
- prenájmy priestorov a techniky súvisiace s umeleckou činnosťou študentov spolu s vynaloženými nákladmi na dopravu,
- nárast prostriedkov na reprezentačné účely súvisiacich predovšetkým s realizáciou projektu Film EU + v rámci ktorého bolo zrealizovaných viacero medzinárodných workshopov, pracovných stretnutí a návštev,
- mierny nárast prostriedkov vynaložených na autorské honoráre,
- revízie zariadení vplyvom zákonom stanovených intervalov pre vykonanie revízii elektrických, plynových a ostatných zariadení a nárast nákladov a odvoz odpadu.

Členenie nákladov za VŠMU:

	rok 2023 v €	rok 2024 v €	podiel celk. nákladov r.2024	nárast/pokles v €	(+/-)%
spotreba materiálu	250 031,08	322 838,69	2,43%	72 807,61	29,1%
spotreba energie	394 783,79	424 027,72	3,19%	29 243,93	7,4%
opravy a udržiavanie	131 039,80	120 160,82	0,90%	-10 878,98	-8,3%
cestovné	92 499,63	188 839,94	1,42%	96 340,31	104,2%
náklady na reprezentáciu	20 831,56	52 429,30	0,39%	31 597,74	151,7%
ostatné služby	672 586,89	738 775,43	5,56%	66 188,54	9,8%
mzdy	6 239 711,49	6 979 021,43	52,55%	739 309,94	11,8%
zákonné sociálne poistenie	2 138 934,81	2 472 611,33	18,62%	333 676,52	15,6%
ostatné sociálne poistenie	34 260,53	38 877,11	0,29%	4 616,58	13,5%
zákonné sociálne poistenie	281 928,70	326 907,94	2,46%	44 979,24	16,0%
ostatné sociálne náklady	0,00	0,00	0,00%	0,00	0,0%
daň z nehnuteľnosti	687,95	937,41	0,01%	249,46	36,3%
ostatné dane a poplatky	8 198,50	10 469,59	0,08%	2 271,09	27,7%
zmluvné pokuty a penále	0,00	670,40	0,01%	670,40	100,0%
ostatné pokuty a penále	142,23	205,00	0,00%	62,77	44,1%
kurzové straty	108,86	134,96	0,00%	26,10	24,0%
iné ostatné náklady	759 930,58	679 056,97	5,11%	-80 873,61	-10,6%
odpisy, predaný majetok, oprav. položky	794 559,01	797 374,74	6,00%	2 815,73	0,4%
tvorba fondov	155 188,53	113 580,30	0,86%	-41 608,23	-26,8%
daň z príjmov	12 270,32	14 800,63	0,11%	2 530,31	20,6%
SPOLU:	**11 987 694,26**	**13 281 719,71**	**100,00%**	**1 294 025,45**	**10,8%**

Nákladová položky **„ Ostatné služby“** v celkovej výške 738 775,43 € narástla medziročne o 66 188,54 €. Podrobný rozpis položiek zachytáva nasledujúca tabuľka:

	rok 2023 v €	**rok 2024 v €**	**nárast/pokles v €**	**(+/-)%**
prenájom priestorov	46 623,85	60 106,73	13 482,88	28,9%
prenájom zariadení	39 932,48	47 007,37	7 074,89	17,7%
iný prenájom	10 367,84	11 230,99	863,15	8,3%
vložné na konferencie	5 838,66	11 041,92	5 203,26	89,1%
ďalšie vzdelávanie zamestnancov	2 068,32	3 284,60	1 216,28	58,8%
telefón, fax	12 813,73	10 967,81	-1 845,92	-14,4%
poštovné	5 721,55	5 972,80	251,25	4,4%
odvoz odpadu	2 784,00	9 696,00	6 912,00	248,3%
revízie zariadení	11 861,33	20 103,03	8 241,70	69,5%
dopravné služby	2 550,92	13 513,70	10 962,78	429,8%
inzercia, propagácia a reklama	7 790,33	7 591,60	-198,73	-2,6%
drobný nehmotný majetok	6 252,46	3 965,00	-2 287,46	-36,6%
autorské honoráre s charakterom služby	257 495,84	261 774,06	4 278,22	1,7%
právne služby, znalecké posudky	5 857,99	5 852,51	-5,48	-0,1%
tlač sylabov, časopisov, viazanie kníh	29 633,74	25 410,44	-4 223,30	-14,3%
práce súvisiace s údržbou	2 083,66	2 983,00	899,34	43,2%
čistenie a pranie	1 628,85	2 056,60	427,75	26,3%
lektorovanie	6 755,61	7 100,00	344,39	5,1%
zhotovovanie kľúčov., pečiatok	461,81	194,20	-267,61	-57,9%
ostatné nehmotné služby	2 094,30	3 763,64	1 669,34	100,0%
stočné	6 111,33	4 686,51	-1 424,82	-23,3%
odchyt zrážkovej vody	3 948,07	6 478,27	2 530,20	64,1%

členské poplatky	4 637,75	9 613,00	4 975,25	107,3%
publikačná činnosť	5 350,01	0,00	-5 350,01	100,0%
ubytovanie iným než vlastným zamestnancom	25 346,40	18 696,90	-6 649,50	-26,2%
publikovanie, korektúry a grafické úpravy	5 446,00	2 410,00	-3 036,00	100,0%
ostatné iné služby	161 130,06	183 274,75	22 144,69	13,7%
SPOLU:	**672 586,89**	**738 775,43**	**66 188,54**	**9,8%**

Nárast v položke Mzdy a OON je podrobne rozpísaný v časti 3.3.1. Zamestnanci a náklady na mzdy verejnej vysokej školy 2024.

Nákladová položka „**Iné ostatné náklady** „vo výške 679 056,97 € zahŕňa predovšetkým:

štipendiá doktorandov	348 374,50
ERASMUS mobility	230 239,80
štipendiá zahraničných študentov	51 980,00
štipendiá z vlastných zdrojov	14 470,00
poistné autá, budovy a iné poistné	14 059,48
bankové poplatky	1 096,40
servisné, registračné a členské poplatky, poplatky za akreditáciu	18 836,79
SPOLU:	**759 930,58**

Odpisy:
VŠMU v roku 2024 vykryje VŠMU v plnej výške odpisy za rok 2024 v zmysle platných predpisov prevodom na bankový účet fondu reprodukcie.

3.3.1. Zamestnanci a náklady na mzdy verejnej vysokej školy v roku 2024

Tabuľka č. 6 v prílohe predkladá podrobnejšie údaje o štruktúre zamestnancov VŠMU a čerpaní mzdových prostriedkov vysokej školy. Celkový prepočítaný počet zamestnancov školy vzrástol v roku 2024 v porovnaní s rokom 2023 o 0,1 zamestnanca a priemerný počet zamestnancov v roku 2024 oproti roku 2023 vzrástol len o 1,8 %.

Počty zamestnancov VŠMU v jednotlivých kategóriách a ich priemerné mzdy v rokoch 2023 a 2024 boli nasledovné:

	Počet zamestnancov				**Priemerná mesačná mzda v €**			
	rok 2023	**rok 2024**	**nárast/pokles**	**(+/-) %**	**rok 2023**	**rok 2024**	**nárast/pokles**	**(+/-) %**
vysokoškolskí učitelia	199,3	199,2	-0,1	-0,05%	1 729,02	1 874,11	145,09	8,39%
výskumní a umeleckí zamestnanci	8,5	8,3	-0,2	-2,35%	1 605,95	1 761,66	155,71	9,70%
odborní zamestnanci	13,9	15,7	1,8	12,95%	1 253,20	1 433,49	180,29	14,39%
administratívni zamestnanci (v tom sú aj mzdy rektora, prorektorov, dekanov a ostatných vedúcich pracovníkov rektorátu aj fakúlt VŠMU)	53,1	58,9	5,8	10,92%	1 669,92	1 840,63	170,71	10,22%
prevádzkoví zamestnanci	41,7	40,1	-1,6	-3,84%	984,29	1 083,23	98,94	10,05%
SPOLU:	**316,5**	**322,2**	**5,7**	**1,80%**	**1 596,78**	**1 745,19**	**148,41**	**9,29%**

Z prehľadu je zrejmé, že priemerná mzda zamestnancov VŠMU v roku 2024 v porovnaní s rokom 2023 stúpla priemerne o 9,3 %. Dôvodom nárastu priemerných miezd bola predovšetkým valorizácia

miezd všetkých zamestnancov od 1.9.2023 a to v súvislosti s nariadením vlády, ktorej realizácia sa naplno prejavila v raste priemerných miezd za rok 2024.
Na náraste miezd sa podieľali tiež úpravy miezd v dôsledku funkčných postupov, zvýšenie príplatkov za práce v noci a počas víkendov, nový príplatok zamestnancov knižnice a bežné úpravy platových náležitostí.

Priemerný počet pedagogických zamestnancov klesol medziročne o 0,1 pedagóga a mierne klesol aj počet vedeckovýskumných zamestnancov. Priemerné platy pedagogických zamestnancov vzrástli o 8,40 % a u vedeckovýskumných zamestnancov zaznamenávame nárast medziročne o 9,7 %.

Počet administratívnych zamestnancov na VŠMU oproti roku 2023 vzrástol o 5,8 zamestnanca. Jedná sa predovšetkým vytvorenie administratívnych kapacít programu Film EU+ a WIRE, zvýšenie administratívnych kapacít na dekanátoch a tiež o obsadenie niektorých pracovných miest na rektoráte.

Nárast priemerných miezd administratívnych zamestnancov v roku 2024 v porovnaní s rokom 2023 predstavoval 10,22 %, nárast platov prevádzkových zamestnancov predstavoval 10,05%. Nárast priemernej mzdy prevádzkových zamestnancov o 10,05% je spôsobený hlavne zákonnými nárokmi, valorizáciou platov, výškou minimálnej mzdy, ale výrazne aj opätovnou novelizáciou Zákonníka práce – príplatky za prácu v noci, v soboty a nedele a nadčasovú práca.

Počet odborných zamestnancov v porovnávaných rokoch vzrástol o 1,8 zamestnanca. Priemerná mzda odborných zamestnancov vzrástla medziročne o 14,39 %.

Z celkového počtu zamestnancov tvoria 49,25 % ženy t. j. z celkového prepočítaného počtu zamestnancov 322,2 zamestnancov, je počet žien 158,7 (tabuľky č. 6a).
Priemerná mzda žien je 1 706,82 €, priemerná mzda mužov za sledované obdobie predstavuje sumu 1 782,44 €. Priemerná mzda žien, pedagogičiek je 1 879,74 € a priemerná mzda mužov, pedagógov, 1 870,28 €,
Celková priemerná mzda všetkých zamestnancov v roku 2024 je 1 745,19 €. Tabuľka samozrejme nezohľadňuje neobsadené, voľné pracovné miesta.

3.3.2. Náklady na štipendiá interných doktorandov v roku 2024

(tabuľka č. 7 v prílohe)

Zostatok nevyčerpanej účelovej dotácie na štipendiá doktorandov z predchádzajúcich rokov bol v roku 2024 nulový. Podpora študentov doktorandského štúdia formou štipendií sa realizuje iba cez neúčelové dotácie.

Prehľad počtu doktorandov a priemernej výšky vyplácaného štipendia uvádza nasledovná tabuľka:

	počet doktorandov				priemerná výška vyplácaného štipendia v €			
	rok 2023	rok 2024	nárast/ pokles	(+/-) %	rok 2023	rok 2024	nárast/ pokles	(+/-) %
doktorandské štipendiá	33	26	-7	-21,2%	1 012,66	1 131,09	+118,43	+11,69 %

Všetci doktorandi VŠMU sú financovaní z prostriedkov pridelených z MŠVVaM SR. Priemerný počet študentov doktorandského štúdia medziročne klesol zaokrúhlene o 8 študentov resp. presnejšie uvedené o 93 osobomesiacov a ich priemerné štipendium vzrástlo o 11,69% a jeho priemerná výška v roku 2024 prestavovala sumu 1 131,09 € , oproti 1 012,66 € v roku 2023.
Pri poklese počtu študentov – doktorandov klesla aj suma vyplácaných doktorandských štipendií a to o 57.701 €. Výška štipendia sa mení v závislosti od valorizácií platov vo verejnej službe prijatých vládou SR.
Najpodstatnejšou zmenou v rozpisoch dotácií na doktorandské štúdium je zmena metodiky jej rozpisu a rozhodnutie o úplnom zrušení účelových dotácií na doktorandov od roku 2017. V rozpočte na rok 2024 už nie sú účelovo určené finančné prostriedky na štipendiá doktorandov a rozhodovanie o počte nových doktorandov a tým pádom aj o alokovaní finančných prostriedkov na ich štipendiá je plne v kompetencii vedenia vysokej školy a fakúlt. Škola musí alokovať zdroje na tento účel z pridelených neúčelových

finančných prostriedkov, prípadne hľadať iné zdroje, či iných partnerov na financovanie doktorandských štipendií. Keďže výška štipendií nie je zanedbateľná, treba optimalizovať počty doktorandov ale zároveň ich počet nesmie klesnúť pod kritickú hranicu.

3.4. Analýza výdavkov

3.4.1. Údaje o systéme sociálnej podpory- časť sociálne štipendiá podľa § 96 za roky 2023 a 2024

(tabuľka č. 8 v prílohe)

Tabuľka č.8 obsahuje prehľad o vyplatených sociálnych štipendiách v rokoch 2023 a 2024. Počet študentov poberajúcich sociálne štipendium bol v roku 2024 vo fyzických osobách 37, čo v porovnaní s rokom 2023 predstavuje nárast o 6 študentov.

Priemerná výška štipendia vzrástla v porovnávaných rokoch z 240,-€ v roku 2023 na 288,- € v roku 2024. Tieto údaje sú závislé výlučne od sociálnej situácie študentov VŠMU. MŠVVaM SR vykrýva prostredníctvom dotácie nároky sociálne znevýhodnených študentov na sociálne štipendium v plnej výške.

Celková výška vyplatených sociálnych štipendií v porovnávaných rokoch vzrástla zo 48.935,- € v roku 2023 na 86.205,- € v roku 2024.

Tabuľka č.8a obsahuje prehľad vyplatených tehotenských štipendií v rokoch 2023 a 2024. Výška štipendia je daná zákonom č. 131/2023 Z.z. o vysokých školách, v paragrafovom znení v §96a a jej výška je 200,- €. Kým v roku 2023 sme vyplatili v danom roku tehotenské štipendiá jednej študentke, v celkovej výške 800,- €, v roku 2024 nebolo tehotenské štipendium vyplácané žiadnej študentke. Tieto štipendiá sú rovnako v plnej výške hradené zo štátneho rozpočtu

Tabuľky č. 9 a 10 v prílohe nie sú predmetom hospodárenia VŠMU.

3.4.2. Výdavky na obstaranie a technické zhodnotenie dlhodobého majetku v roku 2024

Tabuľka č. 11 v prílohe dáva ucelený obraz o zdrojoch VŠMU na obstaranie a technické zhodnotenie dlhodobého majetku v rokoch 2023 a 2024.
Tabuľka č. 12 v prílohe dáva prehľad o výdavkoch na obstaranie a technické zhodnotenie dlhodobého majetku v roku 2024.

A) Čerpanie zo štátneho rozpočtu

Nákup z kapitálových dotácií	rok 2023 v €	rok 2024 v €	nárast/pokles v €	(+/-)%
telekomunikačná technika	21 841,65	0,00	-21 841,65	-100,0%
Prevádzkové stroje, prístroje a zariadenia	8 340,00	20 000,00	11 660,00	139,8%
rekonštrukcia a modernizácia	35 000,00	95 000,00	60 000,00	171,4%
SPOLU:	65 181,65	115 000,00	49 818,35	76,4%

Nákup z prevádzkových dotácií	rok 2023 v €	rok 2024 v €	nárast/pokles v €	(+/-)%
výpočtová technika	13 220,00	0,00	-13 220,00	-100,0%
telekomunikačná technika	0,00	12 000,00	12 000,00	100,0%
prevádzkové stroje, prístroje a zariadenia	8 340,00	0,00	-8 340,00	-100,0%
prípravná a projektová dokumentácia	0,00	4 980,00	4 980,00	100,0%
rekonštrukcia a modernizácia	0,00	20 453,99	20 453,99	100,0%
SPOLU:	**21 560,00**	**37 433,99**	**15 873,99**	73,6%

B) Čerpanie ostatných zdrojov prostredníctvom fondu reprodukcie – rozpísané v kapitole 4.- Vývoj fondov bod 2. Fond reprodukcie

	rok 2023 v €	rok 2024 v €	nárast/pokles v €	(+/-)%
nákup licencií	8 316,00	6 480,00	-1 836,00	-22,1%
výpočtová technika	14 008,01	34 608,00	20 599,99	100,0%
telekomunikačná technika	0,00	57 039,80	57 039,80	100,0%
prevádzkové stroje, prístroje, zariadenia	36 022,80	83 871,52	47 848,72	132,8%
špeciálne stroje, prístroje a zariadenia	0,00	2 093,00	2 093,00	100,0%
prípravná a projektová dokumentácia	5 616,00	2 052,00	-3 564,00	-63,5%
Rekonštrukcia a modernizácia strojov a zariadení	22 630,00	122 657,86	100 027,86	442,0%
prístavby, nadstavby, stavebné úpravy	191 745,65	0,00	-191 745,65	-100,0%
komunikačná infraštruktúra	0,00	17 410,42	17 410,42	100,0%
nákup umeleckých diel	0,00	3 709,20	3 709,20	100,0%
SPOLU:	**278 338,46**	**329 921,80**	**51 583,34**	**18,5%**

K najvýznamnejším aktivitám hradeným z fondu reprodukcie jednotlivých fakúlt a rektorátu patrili v roku 2024:

- Nákup hudobných nástrojov pre HTF (kontrafagot 41 040,- €, trúbka Schilke 5 599,-€, čembalo s obalom 32 160,-)
- Nákup kamerovej techniky pre FTF 34 726,- €
- Nákup projektorov pre Ateliér vizuálnych efektov FTF 7 770,- €
- Projektová dokumentácia pre dostavbu na Svoradovej 39 600,- €
- Projektová dokumentácia pre úpravu Ateliéru hranej réžie FTF 3 396,- €
- Dodávka klimatizačnej jednotky do serverovne 2 214,- €
- Komplexná Rekonštrukcia priestorov bufetu na Zochovej ul. 27 908,- €
- Rekonštrukcie toaliet na FTF a rektoráte, presahujúcej rámec poskytnutej kapitálovej dotácie 5.543,70 € rektorát 17.744,76 € FTF
- Svetelná technika FTF- Film EU + 8 998,80 €
- Výmena stropného svetlíka FTF, presahujúcej rámec poskytnutej kapitálovej dotácie 27 115,18 €

4. VÝVOJ FONDOV

Štruktúra a stav finančných fondov k 31. 12. 2024:

Fond reprodukcie - tvorba	**rok 2023 v €**	**rok 2024 v €**	**nárast/pokles v €**	**(+/-)%**
tvorba z odpisov	217 616,35	0,00	-217 616,35	-100,0%
tvorba fondu z predaja majetku	1 323,72	1 236,38	-87,34	-6,6%
tvorba prevodom z rezervného fondu	36 000,00	0,00	-36 000,00	-100,0%
ostatná tvorba	2 537,31	209 604,36	207 067,05	8160,9%

Štipendijný fond	**rok 2023 v €**	**rok 2024 v €**	**nárast/pokles v €**	**(+/-)%**
tvorba fondu z darov a z dedičstva	0,00	1 200,00	1 200,00	100,0%
tvorba fondu z dotácie	161 815,00	274 482,00	112 667,00	69,6%
tvorba fondu z výnosov zo školného	14 523,00	18 204,00	3 681,00	25,3%
čerpanie fondu	179 535,00	245 475,00	65 940,00	36,7%

Ostatné fondy	rok 2023 v €	rok 2024 v €	nárast/pokles v €	(+/-)%
tvorba fondu z darov a dedičstva	55 150,00	80 499,05	25 349,05	46,0%
ostatná tvorba	84,73	205,78	121,05	142,9%
čerpanie fondu	68 194,11	75 220,16	7 026,05	10,3%
ostatné čerpanie fondu	16,09	39,10	23,01	143,0%

Stav a vývoj fondov zachytáva tabuľka č. 13

5. REKAPITULÁCIA ZÚČTOVANIA SO ŠTÁTNYM ROZPOČTOM

Dotácia zo štátneho rozpočtu prostredníctvom kapitoly MŠVVaM SR bola jednoznačne hlavným zdrojom financovania VŠMU v hodnotenom období. V súlade s § 89 zákona číslo 131/2002 Z. z. o vysokých školách boli VŠMU na základe dotačnej zmluvy prostredníctvom programov poskytnuté dotácie na programy , podprogramy a prvky v tomto zložení:

- 077 11 01 na uskutočňovanie akreditovaných študijných programov
- 077 12 01 na výskumnú, vývojovú alebo umeleckú činnosť
- 077 12 02 na úlohy základného výskumu (VEGA)
- 077 12 05 na úlohy výskumu a vývoja (KEGA)
- 077 13 na rozvoj vysokej školy
- 077 14 na usmernenie, koordináciu a podporu študentov
- 077 15 na sociálnu podporu študentov
- 077 19 01 kapitálové výdavky

Tabuľka č. 14 – Príjmy verejnej vysokej školy z prostriedkov Plánu obnovy a odolnosti v roku 2024 Uvedené v tabuľkovej prílohe.
Tabuľka č. 15 – Príjmy verejnej vysokej školy v roku 2024 z rozvojových projektov na zmiernenie negatívnych dôsledkov vojny na Ukrajine- Uvedené v tabuľkovej prílohe

5.1. Štruktúra a stav finančných prostriedkov na bankových účtoch školy k 31. 12. 2024

	rok 2023 v €	rok 2024 v €	nárast/pokles v €	(+/-)%
dotačný účet	0,00	0,00	0,00	0,0%
zostatkový účet	1 827 082,84	2 495 904,53	668 821,69	36,6%
AVF	4 517,83	2 480,14	-2 037,69	-45,1%
fond na podporu umenia	5 675,94	725,20	-4 950,74	-87,2%
darovací účet	60 691,51	67 392,79	6 701,28	11,0%
účet Erasmu	128 976,68	394 475,32	265 498,64	205,9%
príjmový účet	186 498,42	210 201,02	23 702,60	12,7%
Višegrad	5 848,96	8 851,33	3 002,37	51,3%
štipendijný fond	20 265,64	21 518,64	1 253,00	6,2%
rezervný fond	3 177 478,96	2 966 370,79	-211 108,17	-6,6%
fond reprodukcie	1 012 272,21	1 140 677,26	128 405,05	12,7%
podnikateľský účet	36 873,48	51 839,71	14 966,23	40,6%
fond na podporu študentov	1 675,47	1 675,47	0,00	0,0%
FM EHP a NFM	1 231,30	0,00	-1 231,30	-100,0%
Horizon-Wire Film EU	0,00	260 414,74	260 414,74	100,0%
sociálny fond	16 499,38	12 737,55	-3 761,83	-22,8%
mzdový účet	474,94	585,75	110,81	23,3%
ZOSTATOK:	**6 486 063,56**	**7 635 850,24**	**1 149 786,68**	**17,7%**

Nevyčerpaná dotácia (finančná hotovosť) na zostatkovom účte k 31.12.2024 je 2 495 904,53 € a to v nasledovnom členení:

KAPITÁLOVÁ DOTÁCIA	**rok 2024 v €**
hlavný program	235 000,00
Zostatok:	**235 000,00**

BEŽNÁ DOTÁCIA	rok 2021 v €	rok 2022 v €	rok 2023 v €	rok 2024 v €	spolu
hlavný program	0,00	94 710,19	381 059,69	1 355 304,85	1 831 074,73
VEDA	0,00	96 542,47	0,00	125 392,07	221 934,54
VEGA	0,00	0,00	0,00	1 805,86	1 805,86
KEGA	0,00	0,00	1 293,26	7 868,79	9 162,05
ROZVOJ	46 909,65	0,00	0,00	0,00	46 909,65
sociálne štipendiá	0,00	0,00	0,00	34 892,43	34 892,43
motivačné štipendiá	0,00	0,00	0,00	110 700,00	110 700,00
kultúrne aktivity študentov	0,00	16,27	1 538,00	2 871,00	4 425,27
Zostatok:	**46 909,65**	**191 268,93**	**383 890,95**	**1 638 835,00**	**2 260 904,53**

Zostatok nevyčerpanej bežnej dotácie predstavujú najmä:
Mzdy a odvody za mesiac december 2024, zostatok sociálnych štipendií, neuhradené doktorandské štipendiá za december 2024, záväzky z obchodného styku, hospodársky výsledok za rok 2024, odpisy majetku za rok 2024, zostatok účelových prostriedkov a nevyčerpané dovolenky za rok 2024.

Zostatok nevyčerpanej kapitálovej dotácie v celkovej sume 235 000,- € predstavujú nerealizované investičné akcie **z roku 2024,** ktoré sa nepodarilo v roku 2024 ukončiť a budú ukončené najneskôr v letných **mesiacoch** 2024.

Tabuľka č. 17 - ***Príjmy verejnej vysokej školy z prostriedkov EÚ a z prostriedkov na ich spolufinancovanie zo štátneho rozpočtu z kapitoly*** MŠVVaM SR ***a z iných kapitol štátneho rozpočtu v roku 2024-*** Rozpis je uvedený v tabuľkovej prílohe.

5.2. Príjmy z dotácií verejnej vysokej školy zo štátneho rozpočtu z kapitoly MŠVVaM SR **poskytnutých mimo programu 077 a mimo príjmov z prostriedkov EÚ v roku 2024**
(tabuľka č. 18 v prílohe)

	rok 2023 v €	**rok 2024 v €**	**nárast/pokles v €**	**(+/-)%**
program 05T 08	50 010,00	58 860,00	8 850,00	17,7%
SPOLU:	**50 010,00**	**58 860,00**	8 850,00	17,7%

5.3. Štipendiá z vlastných zdrojov podľa § 97 zákona v rokoch 2023 a 2024 (tabuľka č. 19 v prílohe)

VŠMU využila vytvorený štipendijný fond na výplatu štipendií v zmysle platných predpisov. Štipendiá boli poskytnuté nasledovne:

	rok 2023 v €	rok 2024 v €	celkový podiel v r.2023	nárast/pokles v €	(+/-)%
prospechové štipendiá	2 650,00	2 150,00	14,86%	-500,00	-18,9%
za dosiahnutie vynikajúcich výsledkov v oblasti štúdia	1 850,00	4 150,00	28,68%	2 300,00	124,3%
za umeleckú a športovú činnosť	29 500,00	6 970,00	48,17%	-22 530,00	-76,4%
na sociálnu podporu	200,00	550,00	3,80%	350,00	175,0%
motivačné	0,00	100,00	0,69%	100,00	100,0%
za rozvoj, šírenie dobrého mena univerzity	0,00	550,00	3,80%	550,00	100,0%
na sociálnu podporu UA	3 400,00	0,00	0,00%	-3 400,00	-100,0%
SPOLU:	**37 600,00**	**14 470,00**	**100,00%**	**-23 130,00**	-61,5%

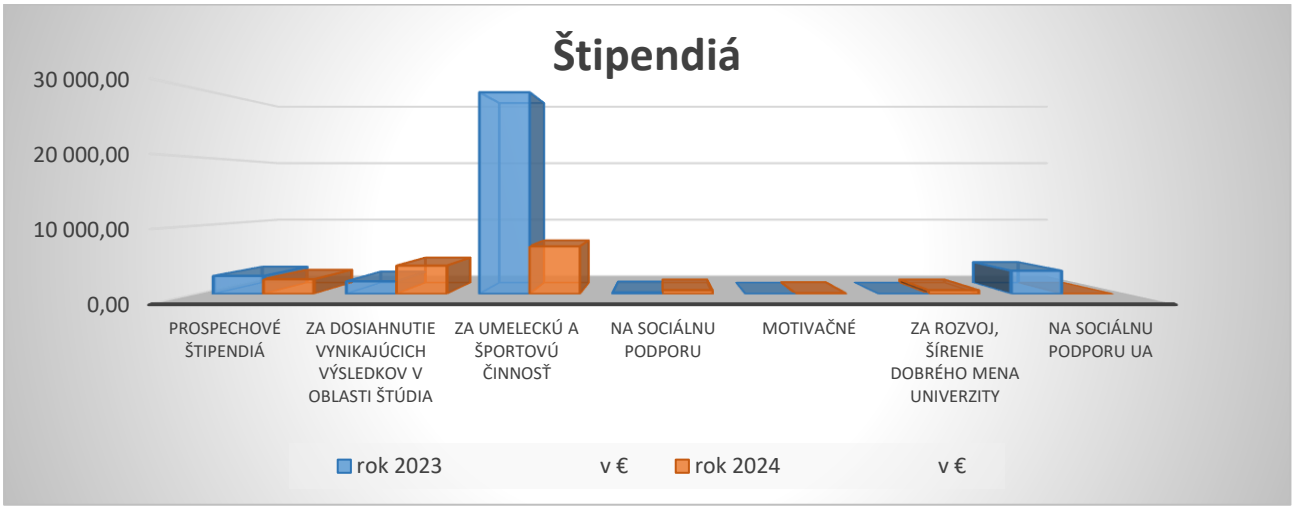

Celkový počet študentov- ako fyzických osôb, ktorým bolo štipendium z vlastných zdrojov v roku 2024 pridelené, bol 67. Tento počet predstavuje pokles počtu študentov o 106 študentov oproti roku 2023. Na štipendiá z vlastných zdrojov bolo použitých o 23.130 € menej ako v predchádzajúcom roku. (tab. č. 19).

5.4. Motivačné štipendiá v rokoch 2023 a 2024 (v zmysle § 96 zákona)

(tabuľka č. 20 v prílohe)

Rozpis prijatej dotácie na motivačné štipendiá a jej čerpanie:

	rok 2023 v €	**rok 2024 v €**	**nárast/pokles v €**	**(+/-)%**
príjem dotácie na motivačné štipendiá	45 700,00	46 400,00	700,00	1,53%
výdavky na motivačné štipendiá	45 700,00	46 400,00	700,00	1,53%
ZOSTATOK:	**0,00**	**0,00**	**---**	**0,0%**

Celkový počet študentov, ktorým bolo v roku 2024 pridelené motivačné štipendium bol 93 študentov, čo je presne rovnaký počet ako v roku 2023. Jedná sa o absolútne počty študentov. Výška dotácie je závislá od počtu študentov.

***Tabuľka č. 20a* - Štipendiá z Plánu obnovy a odolnosti - POO (§ 94a zákona) za rok 2024-** *je uvedená v tabuľkovej prílohe*

Dotácia pre talentovaných študentov z Plánu obnovy a odolnosti bola poskytnutá VŠMU až v priebehu mesiaca december 2023. Jedná sa o priamu podporu pre 15 študentov všetkých troch fakúlt, z toho dvaja znevýhodnení, vo výške štipendia 300,- € mesačne, počas 10 mesiacov akademického roka. Jedná sa o študentov z druhej výzvy.
V roku 2023 nebolo žiadnemu študentovi štipendium vyplatené z dôvodov slabej pripravenosti projektu. K vyplácaniu sa pristúpilo až v roku 2024 a to samozrejme aj spätne za mesiace september až december 2023.
Štipendiá z prvej výzvy, 12 študentov troch fakúlt, sa vyplácali v termíne, nakoľko dotácia prišla relatívne včas.
Zároveň boli v akademickom roku 2024/2025 priznané štipendiá ďalším 18 novoprijatým študentom (z toho piati znevýhodnení študenti), za rovnakých podmienok t. j. výška štipendia 300,- € mesačne na 10 mesiacov akademického roka. Jedná sa o študentov z tretej výzvy.
Rovnako ako v roku 2023, aj v roku 2024 bola pre novoprijatých študentov tretej výzvy poskytnutá dotácia až v decembri 2024 a teda štipendiá za obdobie september až december 2024 boli vyplatené až v roku 2025.
Celkovo sme k 31.12.2024 vyplatili štipendiá z plánu obnovy a odolnosti vo výške 98.400,- €. Celkovo VŠMU vyplatila v roku 2024 tento typ štipendia cez 328 osobomesiacov, 28 talentovaným študentom, z toho dvaja boli znevýhodnení.

<u>Tabuľka č. 20b</u> - Štipendiá z rozvojových projektov (RP) a iných zdrojov určené na zmiernenie negatívnych dôsledkov vojny na Ukrajine za rok 2024
V roku 2024 neboli vyplatené žiadne štipendiá z rozvojových projektov.

5.5. Štruktúra účtu 384 – výnosy budúcich období v rokoch 2023 a 2024
(tabuľka č. 21 v prílohe)

Výnosy budúcich období tvorí predovšetkým zvyšok prijatej kapitálovej dotácie používanej na kompenzáciu odpisov majetku z nej obstaraného, bežná dotácia na úlohy budúcich období (doktorandské štipendiá, VEGA, KEGA, rozvoj), zostatková hodnota darovaného dlhodobého majetku a prostriedky zo zahraničných projektov na budúce aktivity.

Výnosy budúcich období	rok 2023 v €	rok 2024 v €	nárast/pokles v €	(+/-)%
zvyšok prijatej kapitálovej dotácie zo ŠR na odpisy	**6 449 047,17**	**6 378 350,80**	**-70 696,37**	**-1,1%**
bežná dotácia na úlohy budúcich období	722 931,47	521 957,50	-200 973,97	-27,8%
prostriedky zahraničných projektov na budúce aktivity	127 373,07	647 366,88	519 993,81	408,2%
ostatné	515 030,77	490 378,00	-24 652,77	-4,8%
SPOLU:	**7 814 382,48**	**8 038 053,18**	**223 670,70**	**2,9%**

5.6. Výnosy verejnej vysokej školy v roku 2024 v oblasti sociálnej podpory študentov
(Tabuľka č. 22 v prílohe**)**
Prehľad výnosov za oblasť sociálnej podpory študentov tvoria výnosy na sociálnu podporu študentov z MŠVVaM SR (program 077 15 03) a výnosy tvorené v rámci štipendijného fondu tvoreného z vlastných zdrojov (štipendiá prospechové, za dosiahnutie vynikajúceho výsledku v oblasti štúdia, za umeleckú alebo športovú činnosť a na sociálnu podporu).

5.7. Náklady verejnej vysokej školy v roku 2024 v oblasti sociálnej podpory študentov
(Tabuľka č. 23 v prílohe**)**
Prehľad nákladov za oblasť sociálnej podpory študentov tvoria náklady na sociálnu podporu študentov z MŠVVaM SR (program 077 15 03) a náklady tvorené v rámci štipendijného fondu tvoreného z vlastných zdrojov (štipendiá prospechové, za dosiahnutie vynikajúceho výsledku v oblasti štúdia, za umeleckú alebo športovú činnosť a na sociálnu podporu).

<u>Tabuľka č. 24</u> - Príjmy a výdavky VVŠ určené na rozvojové projekty na podprograme 077 13 - Rozvoj vysokého školstva do roku 2023 a za roky 2023 a 2024
Uvedené v tabuľkovej prílohe.

6. ZÁVER

Prioritou VŠMU pre rok 2024 bolo efektívne vynakladanie pridelených prostriedkov na zabezpečenie kvality akreditovaných študijných programov, vedecko- výskumnej a umeleckej činnosti VŠMU, ako i zabezpečenie bežnej prevádzky a ostatných činností školy. Všetky účelové finančné prostriedky boli čerpané v súlade s účelom ich poskytnutia.

V priebehu roka 2024 VŠMU pokračovala v spolupráci s víťazom architektonickej súťaže, architektom I. Skočekom na rozpracovaní architektonickej štúdie na Dostavbu na Svoradovej ul. a príprave projektu na územné rozhodnutie (projekt pre územné rozhodnutie bol podaný k 31.3.2025).

V hodnotenom období dosiahla VŠMU zisk vo výške 393 884,09 eur , čo je nielen lepší výsledok ako predpokladal plán, ale zároveň aj výrazne lepší výsledok v porovnaní s rokom 2023 (v roku 2023 dosiahla VŠMU stratu vo výške 207 109,05 eur) .

Dosiahnutý zisk bol ovplyvnený lepším hospodárskym výsledkom na úrovni všetkých fakúlt a rektorátu v porovnaní s plánom a to predovšetkým z dôvodu čiastočnej optimalizácie a kontroly nákladov, neobsadením niektorých pracovných miest v rámci organizačnej štruktúry, ako i zabezpečením zvýšenia príjmovej časti fakúlt zapojením sa do finančných výziev a projektov .
Snahou vedenia školy a fakúlt v roku 2024 bolo zvýšenie kvality, atraktivity a umeleckej úrovne výučbového procesu nielen pre študentov, ale aj potencionálnych záujemcov o štúdium.

V ďalšom období sa chce VŠMU zamerať predovšetkým na hľadanie možností pre zabezpečenie zvýšenia príjmovej časti rozpočtu jednotlivých fakúlt predovšetkým z umeleckých výstupov v registri CREUČ, s cieľom zvýšiť podiel VŠMU v časti dotácie zo štátneho rozpočtu rozpisovanej podľa umeleckej činnosti a tiež zapojením sa do finančných výziev a projektov so snahou o získanie ďalších zdrojov na skvalitnenie činnosti školy a zvýšenia jej atraktivity.

.....
prof. PhDr. Martin Šmatlák
rektor VŠMU v Bratislave

Dňa .....
schválené Akademickým senátom VŠMU

.....
Mgr. art. Vladimír Sirota
predseda AS VŠMU