
2020
VŠMU
VYSOKÁ
ŠKOLA
MÚZICKÝCH
UMENÍ

Vysoká škola múzických umení
v Bratislave

# Výročná správa o hospodárení VŠMU za rok 2020

predkladá
**doc. Mária Heinzová, ArtD.**
rektorka VŠMU

vypracovala:
**Ing. Jana Cibulčíková**
kvestorka VŠMU

Bratislava, máj 2021

# Obsah


| | | |
|---|---|---|
| 1. | **Úvod** | **7** |
| 2. | **Ročná účtovná závierka** | **9** |
| 2.1 | **Súvaha** | **9** |
| 2.2 | **Výkaz ziskov a strát** | **15** |
| 2.3 | **Poznámky k účtovnej závierke** | **15** |
| 2.4 | **Rozbor hospodárskeho výsledku** | **16** |
| 2.5 | **Rozhodnutie o rozdelení zisku na rok 2020** | **17** |
| 3 | **Analýza výnosov a nákladov, príjmov a výdavkov** | **19** |
| 3.1 | **Analýza príjmov** | **19** |
| 3.1.1 | Bežné dotácie | **19** |
| 3.1.2 | Kapitálové dotácie | **21** |
| 3.1.3 | Príjmy majúce charakter dotácií mimo MŠVVaŠ SR | **23** |
| 3.2 | **Analýza výnosov** | **24** |
| 3.3 | **Analýza nákladov** | **27** |
| 3.4 | **Analýza výdavkov** | **33** |
| 4 | **Vývoj fondov** | **37** |
| 5 | **Rekapitulácia zúčtovania so Štátnym rozpočtom** | **41** |
| 6 | **Záver** | **47** |
| | **Zoznam tabuliek** | **51** |
| | **Zoznam príloh** | **53** |


Grafická úprava: **Matúš Benža, MA, ArtD.**
Vydala © Vysoká škola múzických umení v Bratislave, 2021





# Úvod

Výročná správa o hospodárení Vysokej školy múzických umení v Bratislave (ďalej iba „VŠMU“) za rok 2020 je predkladaná v súlade s §20 ods. 1 písmeno b) zákona č. 131/2002 Z. z. o vysokých školách a o zmene a doplnení niektorých zákonov v znení neskorších predpisov (ďalej „zákon“). Osnova výročnej správy o hospodárení vychádza z Metodického usmernenia k výročnej správe o hospodárení verejnej vysokej školy za rok 2020, vydaného MŠVVaŠ SR.

Výročná správa poskytuje obraz o finančnej a majetkovej situácii VŠMU, analýze nákladov a výnosov, zúčtovanie použitia dotácií poskytnutých VŠMU zo štátneho rozpočtu prostredníctvom rozpočtu MŠVVaŠ.

VŠMU v hlavnej činnosti hospodárila s pridelenou dotáciou, v súlade s rozpočtom schváleným Akademickým senátom a Správnou radou VŠMU. Rozpočet bol tvorený na základe očakávanej tvorby zdrojov a predpokladaných výdavkov. Hlavným zdrojom príjmov školy bola dotácia zo štátneho rozpočtu.

Aktivity, ktorých financovanie nebolo kryté dotáciou zo štátneho rozpočtu, sa VŠMU snažila pokryť finančnými zdrojmi z domácich a zahraničných grantov, zo školného a poplatkov spojených so štúdiom, z ďalšieho vzdelávania , z podnikateľskej činnosti a pod.

Aj v roku 2020 bolo zámerom VŠMU účelné a hospodárne využívanie získaných finančných prostriedkov, so zameraním na skvalitnenie pracovného prostredia zamestnancov, zabezpečenie moderného technického a technologického vybavenie študijného procesu. Na naplnenie týchto cieľov boli orientované aj realizované investičné akcie, ku ktorým patrili dobudovanie vzduchotechniky na Filmovej a televíznej fakulte (ďalej len FTF), vybudovanie chladenia podkrovných kancelárskych priestorov na Ventúrskej ulici, obnova chodby Hudobnej a tanečnej fakulty (HTF) v historickej budove na Zochovej ulici (časť prvého nadzemného podlažia pred Akademickou knižnicou). Taktiež bolo realizované obstaranie kamerovej a počítačovej techniky pre účely zabezpečenia dištančnej výučby a práce z domu, z dôvodu pandemických opatrení, dovybavenie FTF špecializovanou technikov. Napriek nepriaznivej pandemickej situácii sa VŠMU snažila pri dodržaní všetkých potrebných opatrení realizovať všetky plánované aktivity a ciele v rozsahu, v akom to umožňovala pandemická situácia. Tieto aktivity boli realizované predovšetkým v letnom období. Dlhodobý majetok zahŕňa:





# Ročná účtovná závierka

VŠMU zostavuje účtovnú závierku v súlade s § 17 zákona č. 431/2002 Z. z. o účtovníctve v znení neskorších predpisov. Účtovnú závierku tvorí súhrn účtovných výkazov, podávajúcich informáciu o celkovom hospodárení školy, finančných cieľoch a schopnosti obstáť v budúcnosti.

Výkazy tvoriace účtovnú závierku tvoria samostatnú prílohu výročnej správy.
Ide o nasledovné výkazy:
Súvaha
Výkaz ziskov a strát
Poznámky k účtovnej závierke

## Súvaha

Súvaha predstavuje komplexný výkaz o stave jednotlivých druhov majetku, t. j. neobežného majetku (stále aktíva), obežného majetku (obežné aktíva) a pasív, v tom vlastné a cudzie zdroje krytia aktív. Údaje sú uvedené k 31. 12. 2020.

### Aktíva

Aktíva vzrástli oproti predchádzajúcemu obdobiu o sumu **1 103 576,44 €**. Medziročný nárast v položke dlhodobý hmotný majetok predstavuje čiastku **25 794,76 €**. Väčší nárast predstavuje medziročný nárast finančného majetku o **1 059 972,35 €**, predstavujúci stav prostriedkov na bankových účtoch.

V roku 2020 VŠMU zaradila dlhodobý hmotný a nehmotný majetok v hodnote **1 135 187,25 €**. S ohľadom na opakované zmeny na poste pracovníka majetku v roku 2020 (k januáru 2020 nástup nového pracovníka a jeho odchod k septembru 2020), nepodarilo sa kvôli nekompletným posudkom k vyradeniu uskutočniť vyraďovaciu komisiu. Nakoľko sa pracovné miesto nepodarilo do konca roka 2020 obsadiť, vyraďovanie majetku bude realizované až s nástupom nového pracovníka v roku 2021. Odpisy predstavujú čiastku **851 922,57 €**. VŠMU nemá k 31.12. 2020 žiaden nezaradený obstaraný majetok.

Prehľad aktív zachytáva nasledovná tabuľka:

| | 2019 (v €) | 2020 (v €) | Celkový podiel v 2020 (%) | Rozdiel (v €) | Rozdiel (v %) |
|---|---|---|---|---|---|
| **dlhodobý majetok spolu** | **15 068 759,95** | **15 084 933,91** | **69,09%** | **16 173,96** | **+0,1%** |
| z toho: | | | | | |
| dlhodobý nehmotný | 23 468,44 | 13 847,64 | 0,06% | -9 620,80 | -41,0% |
| dlhodobý hmotný | 15 045 291,51 | 15 071 086,27 | 69,02% | 25 794,76 | +0,2% |
| **obežný majetok spolu** | **5 643 087,87** | **6 699 436,90** | **30,68%** | **1 056 349,03** | **+18,7%** |
| z toho: | | | | | |
| dlhodobé pohľadávky | | | | | |
| krátkodobé pohľadávky | 61 216,72 | 57 593,40 | 0,26% | -3 623,32 | -5,9% |
| z toho: | | | | | |
| pohľadávky z obchodného styku | 4 122,22 | 3 456,32 | 0,02% | -665,90 | -16,2% |
| ostatné pohľadávky | 48 402,50 | 36 348,75 | 0,17% | -12 053,75 | -24,9% |
| daňové pohľadávky | 2 600,36 | 10 523,93 | 0,05% | 7 923,57 | +304,7% |
| pohľadávky z dôvodu finančných vzťahov ku štátnemu rozpočtu | 1 170,00 | 911,00 | 0,00% | -259,00 | -22,1% |
| iné pohľadávky | 4 921,64 | 6 353,40 | 0,03% | 1 431,76 | +29,1% |
| **finačný majetok** | **5 581 871,15** | **6 641 843,50** | **30,42%** | **1 059 972,35** | **+19,0%** |
| **časové rozlíšenie** | **19 394,52** | **50 447,97** | **0,23%** | **31 053,45** | **+160,1%** |
| **Spolu** | **20 731 242,34** | **21 834 818,78** | **100,00%** | **1 103 576,44** | **5,32%** |



## Dlhodobý majetok

Dlhodobý majetok zahŕňa dlhodobý nehmotný majetok (DNM) v hodnote 13 847,64 €, ktorý v plnom rozsahu tvorí softvér a dlhodobý hmotný majetok ( DHM), ktorého hodnota predstavuje 15 071 086,27 € a zahŕňa (netto):

| Dlhodobý hmotný majetok | Hodnota (v €) |
|---|---|
| pozemky | 557 944,98 |
| umelecké diela a zbierky | 19 707,17 |
| stavby | 13 407 731,24 |
| samostatné hnuteľné veci a súbory hnuteľných vecí | 1 065 209,85 |
| dopravné prostriedky | 6 902,19 |
| drobný dlhodobý hmotný majetok | 5 826,84 |
| ostatný dlhodobý hmotný majetok | 7 764,00 |
| obstaranie dlhodobého hmotného majetku | 0,00 |

## Obežný majetok

Obežný majetok predstavujú krátkodobé pohľadávky a finančný majetok. Medziročný pokles krátkodobých pohľadávok o **3 623,32 €,** t. j. o 5,9 % bol ovplyvnený:

medziročným poklesom ostatných pohľadávok o 12 053,75 € t. j. o 24,9 %, ktorý bol ovplyvnený poklesom pohľadávok za prekročenie štandardnej dĺžky štúdia o 12 062,50 € t. j. (v roku 2020 predstavujú 24 892,50 € ), poklesom pohľadávok za externé štúdium v objeme o 1.066,25 € (v roku 2020 predstavujú 10 381,25 € ),

medziročným nárastom daňových pohľadávok v sume 7 923,57 €;

medziročným nárastom Iných pohľadávok o 1 431,76 €. Iné pohľadávky tvoria pohľadávky voči zamestnancom za PHM vo výške 176,68 €, zábezpeka za prenájom priestorov 6 053,50 €, ostatné pohľadávky z miezd a iné.

## Časové rozlíšenie

Náklady budúcich období vo výške 50 447,97 € predstavujú predovšetkým poistenia budov, povinné zmluvné a havarijné poistenie vozidiel, poistenie klavírov a predplatné časopisov.

## Pasíva

Pasíva predstavujú zdroje krytia aktív a členia sa na: **vlastné zdroje**, ktoré z celkového objemu predstavujú 60,99 %, **cudzie zdroje** predstavujúce 3,63 % a na **časové rozlíšenie** (výdavky a výnosy budúcich období) podiel z celkového objemu vo výške 35,38 %.

| | 2019 (v €) | 2020 (v €) | Celkový podiel v 2020 (%) | Rozdiel (v €) | Rozdiel (v %) |
|---|---|---|---|---|---|
| **vlastné zdroje krytia** | **12 320 574,01** | **13 316 879,79** | **60,99%** | **996 305,78** | **+8,1%** |
| z toho: | | | | | |
| základné imanie | 8 660 299,64 | 8 820 995,70 | 40,40% | 160 696,06 | +1,90% |
| štipendijný fond | 67 190,18 | 106 140,88 | 0,49% | 38 950,70 | +58,00% |
| fond reprodukcie | 430 610,11 | 378 814,60 | 1,73% | -51 795,51 | -12,00% |
| rezervný fond | 2 663 464,23 | 3 001 174,00 | 13,74% | 337 709,77 | +12,70% |
| ostatné fondy | 48 562,62 | 53 266,38 | 0,24% | 4 703,76 | +9,70% |
| výsledok hospodárenia za bežné účtovné obdobie | 450 447,23 | 956 488,23 | 4,38% | 506 041,00 | +112,30% |
| **cudzie zdroje krytia** | **745 387,39** | **792 241,25** | **3,63%** | **46 853,86** | **+6,30%** |
| z toho: | | | | | |
| rezervy | 98 249,55 | 101 443,72 | 0,46% | 3 194,17 | +3,3% |
| dlhodobé záväzky | 5 511,95 | 3 728,05 | 0,02% | -1 783,90 | -32,4% |
| krátkodobé záväzky | 641 625,89 | 687 069,48 | 3,15% | 45 443,59 | +7,1% |
| časové rozlíšenie | 7 665 280,94 | 7 725 697,74 | 35,38% | 60 416,80 | +0,8% |
| **Spolu** | **20 731 242,34** | **21 834 818,78** | **100,00%** | **1 103 576,44** | **+5,32%** |

### Vlastné zdroje krytia

Medziročný nárast vlastných zdrojov krytia o 8,1 % bol ovplyvnený priaznivým hospodárskym výsledkom za rok 2019 a jeho prerozdelením do fondov.

### Cudzie zdroje krytia

Rezervy v celkovej výške 101 443,72 € tvoria: rezerva na mzdy za nevyčerpané dovolenky za rok 2020 vo výške 75 686,08 €, rezerva na odvody k nim prislúchajúce vo výške 25 757,64 €.

Dlhodobé záväzky vo výške 3 728,05 € predstavuje: zostatok sociálneho fondu vo výške 5 511,95 €, tvorba sociálneho fondu z miezd v roku 2020 bola vo výške 50 618,10 € a čerpanie fondu na stravné lístky pre zamestnancov bolo vo výške 52 402,00 €.



Z dôvodu vysokého zostatku sociálneho fondu z predchádzajúcich rokov, rozhodlo vedenie o čiastočnom zvýšení hodnoty stravného lístka, čo ovplyvnilo aj čerpanie fondu.

| **Sociálny fond** | 2019 (v €) | 2020 (v €) | Rozdiel (v €) | Rozdiel (v %) |
|---|---|---|---|---|
| **počiatočný stav** | **9 685,44** | **5 511,95** | **-4 173,49** | **-43,1%** |
| tvorba fondu | 47 270,27 | 50 618,10 | 3 347,83 | +7,1% |
| čerpanie fondu na stravovanie | 51 443,76 | 52 402,00 | 958,24 | +1,9% |
| ostatné čerpanie | 0,00 | 0,00 | 0,00 | +0,0% |
| **zostatok k 31. 12.** | **5 511,95** | **3 728,05** | **-1 783,90** | **-32,4%** |

**Krátkodobé záväzky** v podrobnejšom členení zachytáva nasledovná tabuľka:

| | 2019 (v €) | 2020 (v €) | Celkový podiel v 2020 (%) | Rozdiel (v €) | Rozdiel (v %) |
|---|---|---|---|---|---|
| **záväzky voči zamestnancom** | **307 414,93** | **333 618,66** | **48,56%** | **26 203,73** | **+8,50%** |
| **zúčtovanie s inštitúciami sociálneho zabezpečenia** | **187 244,64** | **207 477,61** | **30,20%** | **20 232,97** | **+10,80%** |
| **daňové záväzky** | **68 619,17** | **68 453,67** | **9,96%** | **-165,50** | **-0,20%** |
| **ostatné záväzky** | **39 018,86** | **39 326,70** | **5,72%** | **307,84** | **+0,80%** |
| **záväzky z obchodného styku** | **39 328,29** | **38 192,84** | **5,56%** | **-1 135,45** | **-2,90%** |
| z toho: | | | | | |
| záväzky v lehote splatnosti | 18 185,47 | 12 149,78 | 1,77% | -6 035,69 | -33,20% |
| záväzky po lehote splatnosti | 20 064,02 | 24 964,26 | 3,63% | 4 900,24 | 24,40% |
| prijaté preddavky | 1 078,80 | 1 078,80 | 0,16% | 0,00 | +0,00% |
| **Spolu** | **641 625,89** | **687 069,48** | **100,00%** | **45 443,59** | **+7,08%** |

Záväzky voči zamestnancom a poisťovniam, predstavujú najmä: predpis výplaty miezd za mesiac december, odvody poistného a ostatné záväzky voči zamestnancom ( zrážky, exekúcie).

Daňové záväzky predstavujú daň z miezd a daň z príjmu za rok 2020.

Ostatné záväzky tvoria najmä doktorandské štipendiá za december 2020 vo výške 37 392,- €, zrážky z miezd za december 2020 v sume 1 904,70 € a ostatné vo výške 30,- €.

Záväzky z obchodného styku tvoria: záväzky v lehote splatnosti vo výške 12 149,78 € predstavujú neuhradené faktúry, ktorých úhrada prebehla začiatkom roku 2020, záväzky po lehote splatnosti vo výške 24 964,26 € predstavujú: faktúry z roku 2003, ktoré sú predmetom súdneho konania, ostatné faktúry a dobropisy po lehote splatnosti v celkovej výške -122,57 €, prijaté preddavky vo výške 1 078,80 € tvorí záloha za ovládače brány na parkovisko.

Podrobný rozpis podľa jednotlivých dodávateľov je predmetom „Inventarizačného zápisu z vykonania dokladovej inventúry majetku a záväzkov k 31. 12. 2020“.

**Časové rozlíšenie**

Časové rozlíšenie (Ostatné výnosy budúcich období) tvorí predpis nevyčerpaných účelových prostriedkov na príjmovom účte vo výške 36 024,02 € a výnosy zo školného vo výške 63 282,00 €.

| | 2019 (v €) | 2020 (v €) | Celkový podiel v 2020 (%) | Rozdiel (v €) | Rozdiel (v %) |
|---|---|---|---|---|---|
| zvyšok prijatej kapitálovej dotácie zo ŠR na odpisy | 7 246 501,10 | 7 053 566,12 | 91,30% | -192 934,98 | -2,70% |
| bežná dotácia na úlohy budúcich období | 161 655,64 | 385 696,15 | 4,99% | 224 040,51 | 138,60% |
| prostriedky zo zahraničných projektov na budúce aktivity | 145 483,61 | 187 129,46 | 2,42% | 41 645,85 | 28,60% |
| ostatné výnosy budúcich období | 111 640,59 | 99 306,01 | 1,29% | -12 334,58 | -11,00% |
| výdavky budúcich období | 0,00 | 0,00 | 0,00% | 0,00 | +0,00% |
| **Spolu** | **7 665 280,94** | **7 725 697,74** | **100,00%** | **60 416,80** | **+0,80%** |



## Výkaz ziskov a strát

Výkaz ziskov a strát dáva podrobný prehľad o štruktúre nákladov a výnosov za roky 2019 a 2020 v sumáre za jednotlivé syntetické účty a v členení na hlavnú a podnikateľskú činnosť. **Bližšie členenie uvádza tabuľka 3 v prílohe.**

| Výnosy | 2019 (v €) | 2020 (v €) | Rozdiel (v €) | Rozdiel (v %) |
|---|---|---|---|---|
| výnosy z hlavnej činnosti | 10 126 655,68 | 10 810 092,37 | 683 436,69 | +6,7% |
| výnosy z podnikateľskej činnosti | 62 065,17 | 26 871,56 | -35 193,61 | -56,7% |
| **Spolu** | **10 188 720,85** | **10 836 963,93** | **648 243,08** | **+6,4%** |

| Náklady | 2019 (v €) | 2020 (v €) | Rozdiel (v €) | Rozdiel (v %) |
|---|---|---|---|---|
| náklady z hlavnej činnosti | 9 714 983,06 | 9 868 342,20 | 153 359,14 | +1,6% |
| náklady z podnikateľskej činnosti | 23 290,26 | 12 133,50 | -11 156,76 | -47,9% |
| **Spolu** | **9 738 273,32** | **9 880 475,70** | **142 202,38** | **+1,5%** |

Z medziročného porovnania vyplýva, že medziročný nárast výnosov vo výške 683 436,69 € bol ovplyvnený nárastom výnosov z hlavnej činnosti, vplyvom nárastu dotácie a predstavuje nárast 6,7 %. Pokles výnosov z podnikateľskej činnosti bol ovplyvnený predovšetkým pandemickou situáciou, v dôsledku ktorej poklesli tržby z prenájmov priestorov koncertnej sály Dvorana, prenájmu hudobných nástrojov a ukončením prevádzky bufetu na FTF.

Bližšie členenie nákladov uvádza tabuľka č. 5 v prílohe. Výkaz ziskov a strát je uvedený v tabuľkovej časti tejto výročnej správy.

## Poznámky k účtovnej závierke

Poznámky k účtovnej závierke tvoria prílohu tejto správy.2.4. Rozbor hospodárskeho výsledku za rok 2020

# Rozbor hospodárskeho výsledku za rok 2020

Celkový hospodársky výsledok VŠMU po finančnom zdanení za rok 2020 za hlavnú, príjmovú a podnikateľskú činnosť predstavuje **zisk vo výške 956 488,23 €**.

| **Hospodársky výsledok tvorí:** | **2019** (v €) | **2020** (v €) | **Rozdiel** (v €) |
|---|---|---|---|
| zisk v časti dotovanej štátom | 302 943,33 | 811 250,93 | 508 307,60 |
| zisk v časti bežných príjmov | 108 729,29 | 130 499,24 | 21 769,95 |
| zisk za podnikateľskú činnosť | 38 774,61 | 14 738,06 | -24 036,55 |
| **Zisk celkom** | **450 447,23** | **956 488,23** | **506 041,00** |

Dosiahnutý zisk v časti dotovanej štátom ovplyvnil predovšetkým medziročný nárast dotácie MŠ a výrazne nižšie čerpanie nákladov na materiál, energie, cestovné a ostatných nákladov a to z dôvodu pandemickej situácie. V rámci opatrení prešla VŠMU na dištančnú formu výučby, v dôsledku čoho nebolo možné realizovať viacero plánovaných aktivít a podujatí školy. Nižšia účasť na workshopoch, festivaloch a súťažiach ovplyvnila aj pokles čerpaných nákladov v medziročnom porovnaní.

Pandemická situácia ovplyvnila tiež pokles zisku z podnikateľskej činnosti vplyvom výpadku príjmov z prenájmov priestorov ( prenájmy koncertnej sály Dvorana, ukončenie prevádzky bufetu na FTF, čiastočný výpadok tržieb z prenájmu bufetu na Zochovej ul.)

V zmysle Interných predpisov „Pravidlá o použití a rozdeľovaní prostriedkov získaných z poplatkov spojených so štúdiom na VŠMU“ a „Zásady podnikateľskej činnosti VŠMU“ sú vykonané povinné prevody z fakúlt na rektorát, týkajúce sa bežnej aj podnikateľskej činnosti.

Po uplatnení týchto pravidiel preúčtovaním prevodov bol dosiahnutý hospodársky výsledok fakúlt nasledovný:

| | **Hospodársky výsledok fakúlt po vykonaných odvodoch na rektorát 2019** | **Hospodársky výsledok fakúlt po vykonaných odvodoch na rektorát 2020** |
|---|---|---|
| Rektorát | 79 585,18 | 318 288,23 |
| Divadelná fakulta | -7 758,90 | 205 264,06 |
| Filmová a televízna fakulta | 272 216,87 | 195 216,20 |
| Hudobná a tanečná fakulta | 106 404,08 | 237 719,74 |
| **Spolu** | **450 447,23** | **956 488,23** |



Dobré hospodárenie školy umožnilo v priebehu roka 2020 realizovať aj tri rozsiahlejšie investičné akcie, ktoré boli z časti hradené z pridelených finančných prostriedkov na kapitálové dotácie a z časti z vlastných zdrojov.

Išlo o nasledovné investície:
Obnova vzduchotechniky na FTF v celkovom objeme 485. 068,00 €
Obnova časti historických chodieb na HTF v objeme 101 555,00 €
Chladenie podkrovných priestorov na rektoráte v objeme 93 727,20 €

Vysoký hospodárky výsledok rektorátu v porovnaní s plánovaným bol ovplyvnený predovšetkým nerealizovaním výmeny núdzového osvetlenia na FTF z dôvodov realizácie rozsiahlej obnovy vzduchotechniky, nerealizovaním zámeru vybudovania kamerového systému vo dvore na Zochovej ul, (realizácia bola v oboch prípadoch presunutá do nasledujúceho roka), úsporou mzdových prostriedkov nenaplnením pracovných miest na Rektoráte a znížením niektorých úväzkov na prevádzkovom oddelení.

## Rozdelenie zisku za rok 2020

| **Zisk za rok 2020** | **956 488,23** |
|---|---|
| **Tvorba rezervného fondu vo výške 100 % v zmysle § 16 ods. 3 Zákona č. 131/2002 Z. z. o vysokých školách** | **956 488,23** |
| z toho k použitiu prostredníctvom svojho rozpočtu do výšky voľných peňažných prostriedkov pre rok 2020 | 956 488,23 |
| Rektorát | 318 288,23 |
| Divadelná fakulta | 205 264,06 |
| Filmová a televízna fakulta | 195 216,20 |
| Hudobná a tanečná fakulta | 237 719,74 |
| **Spolu** | **956 488,23** |

# Analýza výnosov a nákladov, príjmov a výdavkov

V roku 2020 hospodárila VŠMU s finančnými prostriedkami získanými z viacerých zdrojov. Hlavný zdroj predstavovala dotácia zo štátneho rozpočtu z kapitoly MŠVVaŠ, pridelená na základe dotačnej zmluvy. Ďalšie zdroje na pokrytie nákladov súvisiacich s hlavnou činnosťou VŠMU pozostávali z výnosov hlavnej činnosti nedotačnej a výnosov z podnikateľskej činnosti.

## Analýza príjmov

Príjmy z dotácií VŠMU zo ŠR z kapitoly MŠVVaŠ SR poskytnuté na základe zmluvy o poskytnutí dotácie na rok 2020 na programe 077 zachytáva tabuľka č. 1 v prílohe. Tabuľka dáva ucelený prehľad o štruktúre a objeme bežných a kapitálových dotácií zo štátneho rozpočtu.

## Bežná dotácia

Bežná dotácia (077) z kapitoly MŠVVŠ SR predstavuje čiastku **10 221 037,00 €**, čo je oproti roku 2019 vo výške 9 129 910,18 €, **nárast o 1 091 126,82 €**. Porovnanie zachytáva tabuľka na nasledujúcej strane.

Dotácia na uskutočňovanie akreditovaných študijných programov je deficitná, preto výdavky na prevádzkové náklady v rámci hlavného podprogramu sa vykryli z podprogramu VEDA na výskumnú, vývojovú a umeleckú činnosť.

Dotácia poskytnutá z MŠVVaŠ na uskutočňovanie akreditovaných študijných programov a na výskumnú, vývojovú a v prípade VŠMU hlavne, na umeleckú činnosť v porovnávaných rokoch vzrástla o 9,3 %. Metodika rozpisu dotácií z MŠVVaŠ naznačuje, že podstatné pre výšku dotačných prostriedkov pre vysokú školu sú hlavne počty interných študentov na vysokej škole, a výkony školy v porovnaní s ostatnými vysokými školami, evidencia zápisov výkonov v registroch CREUČ a CREPČ.

| | 2019 (v €) | 2020 (v €) | Celkový podiel v 2020 (%) | Rozdiel (v €) | Rozdiel (v %) |
|---|---|---|---|---|---|
| **077 11 - na uskutočňovanie akreditovaných študijných programov** | **6 131 699,08** | **6 704 189,00** | **65,59%** | **572 489,92** | **9,3%** |
| **077 12 - na výskumnú, vývojovú a umeleckú činnosť** | **2 745 520,10** | **3 132 704,00** | **30,65%** | **387 183,90** | **14,1%** |
| v tom: | | | | | |
| VEDA | 2 308 495,54 | 2 606 725,00 | 25,50% | 25,50% | 12,9% |
| štipendiá doktorandov | 372 639,56 | 467 020,00 | 4,57% | 94 380,44 | 25,3% |
| VEGA | 5 246,00 | 7 458,00 | 0,07% | 2 212,00 | 42,2% |
| KEGA | 59 139,00 | 51 501,00 | 0,50% | -7 638,00 | -12,9% |
| **077 13 - na rozvoj vysokej školy** | 130 447,00 | 198 717,00 | 1,94% | 68 270,00 | 52,3% |
| **077 15 - na sociálnu podporu študentov** | 122 244,00 | 185 427,00 | 1,81% | 63 183,00 | 51,7% |
| v tom: | | | | | |
| sociálne štipendiá | 70 692,00 | 94 311,00 | 0,29% | 23 619,00 | 33,4% |
| motivačné štipendiá | 46 250,00 | 45 550,00 | 0,45% | -700,00 | -1,5% |
| kultúrne aktivity študentov | 5 302,00 | 45 566,00 | 0,45% | 40 264,00 | 759,4% |
| **Spolu** | **9 129 910,18** | **10 221 037,00** | **100,00%** | **1 091 126,82** | **12,0%** |



## Kapitálové dotácie

Zloženie kapitálovej dotácie

| | 2019 (v €) | 2020 (v €) |
|---|---|---|
| 077 11 - na uskutočňovanie akreditovaných študijných programov | 200 000,00 | 280 000,00 |
| 077 13 - na rozvoj vysokej školy | 0,00 | 0,00 |
| **Spolu** | **200 000,00** | **280 000,00** |

V roku 2020 bola VŠMU pridelená kapitálová dotácia na uskutočňovanie akreditovaných študijných programov v celkovej výške 280000,00 € a to v nasledovnom členení:

Dotácia na chladenie vybraných miestností 3.a 4.podlažia Ventúrska ul.: 65 000,00 €
Dotácia na generálnu výmenu osobného výťahu vrátane modernizácie (FTF): 45 000,00 €
Obnova nehnuteľností NKP - obnova chodieb, podláh, dverí (Zochova): 110 000,00 €
Doplnenie dotácie na obnovu chodieb Zochova (december 2020): 60 000,00 €

Realizovaná investičná akcia „Chladenie vybraných miestností 3. a 4. podlažia na Ventúrskej ul.„ napomohla v súlade s projektom zabezpečiť chladenie podkrovných priestorov, v ktorých je umiestnené ekonomické oddelenie, ktoré malo v hlavne v horúcich letných mesiacoch často kritické podmienky pre prácu. S ohľadom k skutočnosti, že sa jedná o pamiatkovo chránenú budovu, bola celá realizácia konzultovania s Pamiatkovým úradom. Pridelená kapitálová dotácia bola vyčerpaná v plnom rozsahu, t. j.- 65 000,00 € a 28.727,00 € VŠMU uhradila z vlastných zdrojov z Fondu reprodukcie.

V poslednom štvrťroku 2020 sa začali prípravné práce pre špecifikáciu parametrov a zadanie verejného obstarávanie na výmenu osobného výťahu na FTF, na ktorú boli VŠMU v roku 2020 pridelené KD. Prostriedky budú čerpané až v roku 2021.

Z pridelených kapitálových prostriedkov bola v letných mesiacoch 2020 realizovaná aj Obnova chodieb v NKP na Zochovej ul. prvé nadzemné podlažie vľavo. Vzhľadom na to, že sa jedná o pamiatkovo chránený objekt, bolo nevyhnutné všetky práce a postupy konzultovať aj s Pamiatkovým úradom. Po odstránení dlažby sa odkrylo historické terazzo, ktoré sa opravilo a poškodené časti sa doplnili. Taktiež boli zrešturované historické dvere a vyrobené repliky historických dverí, ktoré vzhľadom na ich stav, už nebolo možné rešturovať. Boli vyspravené omietky a chodby boli vymaľované. Vzhľadom na skutočnosť, že po odstránení dlažby sa odkryli skutočnosti, ktoré ani architekt, ani Pamiatkový úrad nepredpokladal, bolo potrebné vykonať niektoré úkony naviac a projektantom kalkulované náklady sa navýšili. Aby bolo možné rovnako obnoviť aj celú pravú časť prvého nadzemného podlažia, VŠMU požiadala o navýšenie kapitálovej dotácie, ktorá bola VŠMU koncom roku 2020 a pridelená. Ďalšie časti Obnovy by mali byť realizované v letných mesiacoch 2021. Celkové náklady vyčerpané v roku 2020 z kapitálovej dotácie predstavujú čiastku 63 312,00 € a z vlastných zdrojov 47 363,00 €

**Nevyčerpaná kapitálová dotácia z roku 2019**: V roku 2019 mala FTF pridelenú kapitálovú dotáciu na „Obnovu chladenia a výmeny vzduchu“ v celkovej výške 200 000,00 €. Pôvodným zámerom fakulty bolo riešiť obnovu chladenia iba v najviac exponovaných priestoroch, avšak po vykonanej analýze a porovnaní viacerých variantných riešení sa fakulta rozhodla realizovať chladenie vo väčšej časti exponovaných priestorov budovy. V decembri roku 2019 bola spracovaná a dodaná projektová dokumentácia pokrývajúca rozšírenie riešenia chladenia a výmeny vzduchu nasledovných exponovaných priestorov budovy FTF VŠMU: ateliérových pracovísk Ateliéru animovanej tvorby, kinosály, zasadacej miestnosti FTF resp. konferenčná miestnosť, dabingového štúdia Ateliéru zvukovej skladby a niektorých kancelárskych priestorov.

Obnova chladenia na FTF bola s ohľadom na proces verejného obstarávania a dodacie lehoty technológií realizovaná až v lete 2020 v celkovej hodnote 485 068,00 €, pričom 200 000,00 € bolo pokrytých z kapitálovej dotácie a zvyšok z reprodukčného fondu fakulty. Investičnú akciu sa VŠMU podarilo zrealizovať v časovom horizonte od začiatku júla do polovice septembra. Išlo o rozsiahlu, na koordináciu činností a dodávok náročnú akciu, ktorú sa podarilo zrealizovať v plánovaných termínoch. Výsledkom je výrazné skvalitnenie podmienok študijného i pracovného procesu na FTF.

V roku 2020 plánovala VŠMU dočerpať kapitálovú dotáciu projektu „Obnova nástrojového parku VŠMU, ktorá bola škole priznaná v roku 2018 vo výške 1 200 000,00 €, ako rozvojový projekt.

VŠMU sa však nepodarilo v roku 2019 a ani v roku 2020 dočerpať kapitálovú dotáciu na Obnovu nástrojového parku. V roku 2019 bola súťaž na obstaranie koncertných klavírov zrušená vzhľadom na nízky počet uchádzačov. Zrušenie súťaže bolo napadnuté jedným z uchádzačov. Opodstatnenosť zrušenia súťaže a súlad so zákonom bola riešená Úradom pre verejné obstarávanie a následne Radou pre verejné obstarávanie , ktorých stanovisko bolo, že postup školy bol správny a v súlade so zákonom. Následne začala VŠMU koncom roka 2019 pripravovať novú súťaž, ktorá mala byť zrealizovaná v priebehu roka 2020. Opätovné napadnutie, tentoraz výsledku súťaže, rovnakým uchádzačom ako v roku 2019, riešil opakovane Úrad pre verejné obstarávanie a Rada pre verejné obstarávanie, ktoré potvrdili správnosť súťaže a jej súlad so zákonom. Následne boli koncom roka 2020 pripravené zmluvy a v zmysle zmluvných podmienok by mala byť súťaž ukončená dodaním klavírov do polovice roku 2021.

VŠMU v januári 2020 dodaním a úhradou kolaudačného rozhodnutia uzavrela čerpanie kapitálovej dotácie z konca roka 2017, ktorá bola škole priznaná na projekt „Dobudovanie technológie vzduchotechniky v koncertnej sále Dvorana, Zochova ul.“ v sume 200 000,00 €. Dotácia nebola v roku 2018 čerpaná z dôvodu rozpadu kancelárie projektantov zabezpečujúcich projekt. Po odovzdaní projektu v januári 2019 bolo začaté verejné obstarávanie a práce na projekte boli realizované v júni až septembri roku 2019. Kolaudačné konanie vzduchotechniky sa uskutočnila v decembri 2019, avšak rozhodnutie bolo vydané a uhradené až v januári 2020. Celkové čerpanie dotácie bolo vo výške 199.900,00 € a spolufinancovanie s vlastných zdrojov predstavovalo čiastku 56 385,62 €.



## Príjmy v roku 2020 majúce charakter dotácie okrem príjmov z kapitoly MŠVVŠ SR (tabuľka č. 2 v prílohe)

Príjmy VŠMU majúce charakter dotácie, okrem príjmov z kapitoly MŠVVŠ SR, predstavovali v roku 2020 čiastku **292 695,89 €** a **poklesli medziročne o 41 516,14 €** ( 12,4 %) v porovnaní s rokom 2019, kedy boli vo výške 334 212,03 €.

Ide predovšetkým o:

príjmy z programu Erasmus+, pokles o 16 173,14 €
príjmy z Audiovizuálneho fondu, pokles o 18 652,00 €
príjmy z Fondu na podporu umenia, nárast o 9 466,00 €

| | **2019** (v €) | **2020** (v €) | **Rozdiel** (v €) | **Rozdiel** (v %) |
|---|---|---|---|---|
| **Dotácie z kapitol štátneho rozpočtu okrem MŠVVaŠ SR** | **108 616,00** | **99 430,00** | **-9 186,00** | **-8,5%** |
| z toho: | | | | |
| Audiovizuálny fond | 66 116,00 | 47 464,00 | -18 652,00 | -28,2% |
| Fond na podporu umenia | 42 500,00 | 51 966,00 | 9 466,00 | +22,3% |
| **Dotácie z rozpočtov obcí a VÚC** | **3 000,00** | **2 800,00** | **-200,00** | **-6,7%** |
| z toho: | | | | |
| Hlavné mesto SR Bratislava | 0,00 | 0,00 | 0,00 | +0,0% |
| Bratislavský samosprávny kraj | 3 000,00 | 2 800,00 | -200,00 | -6,7% |
| **Ostatné príjmy s charakterom dotácie** | **33 685,00** | **17 728,00** | **-15 957,00** | **-47,7%** |
| **Príjmy zo zahraničia majúce charakter dotácie** | **188 911,03** | **172 737,89** | **-16 173,14** | **-8,6%** |
| z toho: | | | | |
| Erasmus+ | 188 911,03 | 172 737,89 | -16 173,14 | -8,6% |
| ostatné zahraničné | 0,00 | 0,00 | 0,00 | +0,0% |
| **Spolu** | **334 212,03** | **292 695,89** | **-41 516,14** | **-12,4%** |

# Analýza výnosov

Celkové výnosy VŠMU za rok 2020 vo výške 10 836 963,93 € vzrástli oproti roku 2019 o 6,4 %, čo predstavuje nárast o 648 243,08 € , pričom v roku 2019 predstavovali výšku 10 188 720,85 €. Nárast je vo výraznej miere ovplyvnený nárastom výnosov z hlavnej činnosti, ktorej medziročný nárast predstavuje 6,7 %, čo v absolútnom vyjadrení činí 683 436,69 €.

| **Výnosy** | **2019** (v €) | **2020** (v €) | **Rozdiel** (v €) | **Rozdiel** (v %) |
|---|---|---|---|---|
| výnosy z hlavnej činnosti | 10 126 655,68 | 10 810 092,37 | 683 436,69 | +6,7% |
| výnosy z podnikateľskej činnosti | 62 065,17 | 26 871,56 | -35 193,61 | -56,7% |
| **Spolu** | **10 188 720,85** | **10 836 963,93** | **648 243,08** | **+6,4%** |

Tabuľka č. 3 v prílohe zobrazuje podrobný prehľad o štruktúre výnosov za hlavnú a podnikateľskú činnosť VŠMU



| **Členenie výnosov** | **2019** (v €) | **2020** (v €) | **Celkový podiel v 2020 (%)** | **Rozdiel** (v €) | **Rozdiel** (v %) |
|---|---|---|---|---|---|
| tržby z predaja služieb | 22 180,83 | 4 802,11 | 0,04% | -17 378,72 | -78,4% |
| tržby za predaný tovar | 0,00 | 0,00 | 0,00% | 0,00 | 0,0% |
| úroky | 273,17 | 304,63 | 0,00% | 31,46 | 11,5% |
| kurzové zisky | 0,00 | 8,13 | 0,00% | 8,13 | +100,0% |
| školné a poplatky spojené so štúdiom | 207 629,90 | 178 191,58 | 1,64% | -29 438,32 | -14,2% |
| výnosy z použitia fondov | 65 184,83 | 27 348,45 | 0,25% | -37 836,38 | -58,0% |
| výnosy z nájmu majetku | 44 608,65 | 24 723,00 | 0,23% | -19 885,65 | -44,6% |
| **prevádzkové dotácie** | **9 845 161,60** | **10 594 451,55** | **97,76%** | **749 289,95** | **7,6%** |
| z toho: | | | | | |
| dotácie z MŠVVŠ SR na bežné výdavky | 9 094 298,48 | 9 942 166,95 | 93,84% | 847 868,47 | 9,3% |
| krytie odpisov majetku nakúpeného z kapitálových dotácií | 452 020,00 | 472 934,98 | 4,46% | 20 914,98 | 4,6% |
| dotácie poskytnuté v rámci mobilít učiteľov a študentov | 154 203,37 | 131 092,04 | 1,24% | -23 111,33 | -15,0% |
| dotácie z Audiovizuálneho fondu | 66 834,97 | 31 578,91 | 0,30% | -35 256,06 | -52,8% |
| dotácie z Fondu na podporu umenia | 43 474,78 | 16 678,67 | 0,16% | -26 796,11 | -61,6% |
| dotácie v rámci programu 06K | 0,00 | 0,00 | 0,00% | 0,00 | 0,0% |
| dotácie v rámci programu 05T | 34 330,00 | 22 275,00 | 0,21% | -12 055,00 | -35,1% |
| dotácie EHP a NFM | 0,00 | 0,00 | 0,00% | 0,00 | 0,0% |
| iné ostatné výnosy | 3 681,87 | 7 134,48 | 0,07% | 3 452,61 | 93,8% |
| **Spolu** | **10 188 720,85** | **10 836 963,93** | **100,00%** | **648 243,08** | **6,4%** |

## Výnosy zo školného a poplatkov spojených so štúdiom v rokoch 2019 a 2020

Tabuľka č. 4 v prílohe obsahuje výnosy vysokej školy v zmysle § 92 zákona o vysokých školách.

Z porovnania výnosov zo školného z roku 2020 došlo k **poklesu o 8 081,50 €** oproti roku 2019 čo je **pokles o 6,3 %**, ktorý bola v najväčšej miere ovplyvnený poklesom školného za prekročenie štandardnej dĺžky štúdia.

| **Výnosy zo školného** | **2019** (v €) | **2020** (v €) | **Rozdiel** (v €) | **Rozdiel** (v %) |
|---|---|---|---|---|
| za súbežné štúdium v dennej forme | 3 023,00 | 1 985,00 | -1 038,00 | -34,3% |
| za prekročenie štandardnej dĺžky štúdia v dennej forme | 86 858,00 | 80 544,50 | -6 313,50 | -7,3% |
| za cudzojazyčné štúdium dennou formou | 1 188,00 | 957,00 | -231,00 | -19,4% |
| za externú formu štúdia | 37 054,00 | 36 555,00 | -499,00 | -1,3% |
| **Spolu** | **128 123,00** | **120 041,50** | **-8 081,50** | **-6,3%** |

U výnosov z poplatkov spojených so štúdiom v roku 2020 v porovnaní s rokom 2019 zaznamenávame taktiež **pokles o 4 292,00** €, t. j. **pokles o 10,5 %** vplyvom poklesu výnosov za prijímacie konanie v dôsledku nižšieho počtu uchádzačov o štúdium.

| **Výnosy z poplatkov** | **2019** (v €) | **2020** (v €) | **Rozdiel** (v €) | **Rozdiel** (v %) |
|---|---|---|---|---|
| za prijímacie konanie | 40 160,00 | 36 130,00 | -4 030,00 | -10,0% |
| za vydanie dokladov o štúdiu a ich kópií | 300,00 | 278,00 | -22,00 | -7,3% |
| za vydanie dokladov o absolvovaní štúdia v štátnom jazyku a jazyku požadovanom. študentom a ich kópií | 540,00 | 300,00 | -240,00 | -44,4% |
| **Spolu** | **41 000,00** | **36 708,00** | **-4 292,00** | **-10,5%** |



## Analýza nákladov

Informačným zdrojom pre analýzu celkových nákladov je výkaz ziskov a strát. VŠMU sleduje oddelene náklady na hlavnú a podnikateľskú činnosť. Oddelené sledovanie nákladov hlavnej činnosti dáva ucelený pohľad na jej ekonomickú efektívnosť.

Z hľadiska celkových nákladov došlo v medziročnom porovnaní k nárastu celkových nákladov v roku 2020 v porovnaní s rokom 2019 o čiastku 142 202,08 €, t. j. nárast o 1,5 % . Na náraste sa podieľali predovšetkým nárast mzdových prostriedkov a čiastočne aj nárast odpisov. Nárast v položke Mzdy a OON je podrobne rozpísaný v časti Zamestnanci a náklady na mzdy verejnej vysokej školy 2020.

| **Náklady** | **2019** (v €) | **2020** (v €) | **Rozdiel** (v €) | **Rozdiel** (v %) |
|---|---|---|---|---|
| náklady z hlavnej činnosti | 9 714 983,06 | 9 868 342,20 | 153 359,14 | +1,6% |
| náklady z podnikateľskej činnosti | 23 290,26 | 12 133,50 | -11 156,76 | -47,9% |
| **Spolu** | **9 738 273,32** | **9 880 475,70** | **142 202,38** | **+1,5%** |

| Členenie nákladov | 2019 (v €) | 2020 (v €) | Celkový podiel v 2020 (%) | Rozdiel (v €) | Rozdiel (v %) |
|---|---|---|---|---|---|
| spotreba materiálu | 408 033,63 | 240 931,74 | 2,44% | -167 101,89 | -41,0% |
| spotreba energie | 189 577,08 | 157 947,96 | 1,60% | -31 629,12 | -16,7% |
| opravy a udržiavanie | 158 005,11 | 166 960,62 | 1,69% | 8 955,51 | 5,7% |
| cestovné | 104 579,24 | 17 010,66 | 0,17% | -87 568,58 | -83,7% |
| náklady na reprezentáciu | 2 323,21 | 1 974,94 | 0,02% | -348,27 | -15,0% |
| **ostatné služby** | **643 906,40** | **410 708,30** | **4,16%** | **-233 198,10** | **-36,2%** |
| mzdy | 4 875 119,66 | 5 260 400,65 | 53,24% | 385 280,99 | 7,9% |
| zákonné sociálne poistenie | 1 662 104,60 | 1 794 143,93 | 18,16% | 132 039,33 | 7,9% |
| ostatné sociálne poistenie | 29 434,38 | 31 143,23 | 0,32% | 1 708,85 | 6,9% |
| zákonné zdravotné poistenie | 190 393,14 | 203 459,72 | 2,06% | 13 066,58 | 6,9% |
| daň z nehnuteľnosti | 652,84 | 687,95 | 0,01% | 35,11 | 5,4% |
| ostatné dane a poplatky | 9 729,77 | 8 122,31 | 0,08% | -1 607,46 | -16,5% |
| **iné ostatné náklady** | **553 707,16** | **606 116,25** | **6,13%** | **52 409,09** | **9,5%** |
| odpisy, predaný majetok, opravné položky | 764 326,23 | 851 922,57 | 8,62% | 87 596,34 | 11,5% |
| tvorba fondov | 135 805,75 | 126 287,00 | | -9 518,75 | -7,0% |
| daň z príjmov | 10 575,42 | 2 657,87 | 0,03% | -7 917,55 | -74,9% |
| **Spolu** | **9 738 273,62** | **9 880 475,70** | **98,72%** | **142 202,08** | **1,5%** |



Nákladová položka **„ostatné služby“** v celkovej výške **410 708,30 €** poklesla medziročne o 233 198,10 €. Jej vývoj bol ovplyvnený predovšetkým poklesom autorských honorárov, dopravných služieb súvisiacich s prepravou študentov na festivaly, poklesom prenájmu priestorov a zariadení a vložného na konferencie, ktoré súviseli predovšetkým s dištančnou výučbou v priebehu celého roka 2020.

| Ostatné služby | 2019 (v €) | 2020 (v €) | Rozdiel (v €) | Rozdiel (v %) |
|---|---|---|---|---|
| prenájom priestorov | 35 246,61 | 25 168,32 | -10 078,29 | -28,6% |
| prenájom zariadení | 42 898,23 | 38 374,80 | -4 523,43 | -10,5% |
| iný prenájom | 16 485,77 | 8 705,75 | -7 780,02 | -47,2% |
| vložné na konferencie | 6 844,73 | 421,00 | -6 423,73 | -93,8% |
| ďalšie vzdelávanie zam. | 2 337,40 | 927,00 | -1 410,40 | -60,3% |
| telefón a fax | 10 392,20 | 10 508,35 | 116,15 | +1,1% |
| poštovné | 5 892,85 | 5 486,16 | -406,69 | -6,9% |
| revízie zariadení | 14 594,52 | 11 571,60 | -3 022,92 | -20,7% |
| dopravné služby | 7 504,22 | 1 303,80 | -6 200,42 | -82,6% |
| inzercia, propagácia a reklama | 6 839,72 | 7 217,96 | 378,24 | +5,5% |
| drobný nehmotný majetok | 10 456,86 | 17 561,56 | 7 104,70 | +67,9% |
| autorské honoráre s charakterom služby | 213 204,74 | 146 099,61 | -67 105,13 | -31,5% |
| právne služby a znalecké posudky | 9 872,82 | 5 973,33 | -3 899,49 | -39,5% |
| tlač sylabov, časopisov a viazanie kníh | 23 025,05 | 21 037,08 | -1 987,97 | -8,6% |
| práce súvisiace s údržbou | 23 025,05 | 4 968,60 | -17 917,76 | -78,3% |
| čistenie a pranie | 1 501,06 | 1 879,40 | 378,34 | +25,2% |
| ochrana objektu | 219,20 | 256,20 | 37,00 | +16,69 |
| lektorovanie | 8 450,20 | 5 682,80 | -2 767,40 | -32,7% |
| zhotovovanie kľučiek, pečiatok | 242,50 | 128,90 | -113,60 | -46,8% |
| ostatné nehmotné služby | 2 000,00 | 89,00 | -1 911,00 | -95,6% |
| stočné | 3 993,56 | 3 205,88 | -787,68 | -19,7% |
| odchyt zrážkovej vody | 3 457,07 | 3 249,49 | -207,58 | -6,0% |
| ubytovanie iným než vlastným zamestnancom | 15 163,11 | 2 429,90 | -12 733,21 | -84,0% |
| ostatné iné služby | 180 397,62 | 88 461,81 | -91 935,81 | -51,0% |
| **Spolu** | **643 906,40** | **410 708,30** | **-233 198,10** | **-36,2%** |

Nákladová položka **„iné ostatné náklady“** v celkovej výške **606 116,25 €** zahŕňa predovšetkým:

| **Iné ostatné náklady** | **2020** (v €) |
|---|---|
| štipendiá doktorandov | 468 488,00 |
| mobility programu Erasmus+ | 84 538,73 |
| štipendiá zahraničných študentov | 17 955,00 |
| štipendiá z vlastných zdrojov | 7 661,30 |
| poistné autá, budovy a iné poistné | 13 698,22 |
| bankové poplatky | 278,25 |
| servisné, registračné a členské poplatky | 9 465,35 |
| ostatné | 4 031,40 |

V roku 2021 vykryje VŠMU v plnej výške **odpisy za rok 2020** v zmysle platných predpisov prevodom na bankový účet fondu reprodukcie.

Čerpané neúčelovo poskytnuté finančné prostriedky boli vynaložené na zabezpečenie akreditovaných študijných programov, bežnú prevádzku, na vedecko-výskumnú-umeleckú činnosť vysokej školy. Účelové finančné prostriedky sa čerpali v súlade s účelom ich poskytnutia.



Tabuľka č. 6 v prílohe predkladá podrobnejšie údaje o štruktúre zamestnancov VŠMU a čerpaní mzdových prostriedkov vysokej školy. Celkový prepočítaný počet zamestnancov školy vzrástol v roku 2020 v porovnaní s rokom 2019 o 3,9 zamestnancov a priemerný počet zamestnancov v roku 2020 oproti roku 2019 vzrástol o 1,3 %.

Počty zamestnancov VŠMU v jednotlivých kategóriách a ich priemerné mzdy v rokoch 2019 a 2020 boli nasledovné:

| | **Počet zamestnancov** | | | | **Priemerná mesačná mzda (v €)** | | | |
|---|---|---|---|---|---|---|---|---|
| | **2019** | **2020** | **Rozdiel** | **Rozdiel** (v %) | **2019** | **2020** | **Rozdiel** | **Rozdiel** (v %) |
| vysokoškolskí učitelia | 190,60 | 195,90 | +5,3 | +2,8% | 1 394,59 | 1 494,80 | +100,21 | +7,2% |
| výskumní a umeleckí zamestnanci | 11,70 | 10,10 | -1,6 | -13,7% | 1 271,10 | 1 360,66 | +89,56 | +7,0% |
| odborní zamestnanci | 11,30 | 12,30 | +1,0 | +8,8% | 1 076,79 | 1 108,83 | +32,04 | +3,0% |
| administratívni zamestnanci[1] | 45,30 | 46,50 | +1,2 | +2,6% | 1 476,61 | 1 547,69 | +71,08 | +4,8% |
| prevádzkoví zamestnanci | 44,10 | 42,10 | -2,0 | -4,5% | 806,68 | 866,50 | +59,82 | +7,4% |
| **Spolu** | **303,00** | **306,9** | **+3,9** | **+1,3%** | **1 304,66** | **1 396,74** | **+92,08** | **+7,17%** |

(1) Zahŕňa mzdy rektora, prorektorov, dekanov a ostatných vedúcich pracovníkov rektorátu aj fakúlt VŠMU.

Z prehľadu je zrejmé, že priemerná mzda zamestnancov VŠMU v roku 2020 v porovnaní s rokom 2019 stúpla priemerne o 7,1 %. Na náraste miezd sa podieľali: valorizácia miezd zamestnancov od 1.1.2020 v súvislosti s nariadením vlády, úpravy miezd v dôsledku funkčných postupov, zvýšenie príplatkov za práce v noci či cez víkendy vplyvom novelizácie Zákonníka práce a príplatok zamestnancov knižnice a bežné úpravy platových náležitostí.

**Priemerný počet pedagogických zamestnancov vzrástol o 5,3 pedagóga** a v porovnávaných rokoch **mierne klesol počet vedeckovýskumných zamestnancov o 1,6 zamestnanca**. V percentuálnom vyjadrení sa však jedná o desiatky percent, nakoľko počty vedeckovýskumných zamestnancov sú nízke.

Priemerné platy pedagogických zamestnancov vzrástli o 7,2 % a nárast o 7 % zaznamenávame aj u vedeckovýskumných zamestnancov. Počet administratívnych zamestnancov na VŠMU oproti roku 2019 vzrástol o 1,2 zamestnanca. Jedná sa o obsadenie voľných, v predchádzajúcom období vytvorených pracovných miest na rektoráte, ktoré boli obsadené až koncom roka 2020. Nárast priemerných miezd administratívnych zamestnancov v roku 2020 predstavoval 4,8 %.

Počty odborných zamestnancov vzrástli o jedného zamestnanca a rast priemernej mzdy v porovnávaných rokoch pri odborných zamestnancoch predstavoval 3 %.

Nárast priemernej mzdy prevádzkových zamestnancov o 7,4% je spôsobený hlavne zákonnými nárokmi, výškou minimálnej mzdy, ale výrazne aj novelizáciou Zákonníka práce – príplatky za prácu v noci, v soboty a nedele a nadčasovú práca.

Z celkového počtu zamestnancov je 46,37 % žien t. j. z celkového prepočítaného počtu zamestnancov 306,9 zamestnancov, je žien 142,3 (tabuľky č. 6a). V porovnaní s rokom 2019 sa jedná o pokles o 0,6 a v percentuálnom vyjadrení je to pokles o 0,8%.

Priemerná mzda žien je 1 378,68 €, priemerná mzda mužov za sledované obdobie predstavuje 1 412,35 €. Priemerná mzda žien, pedagogičiek je 1 494,44 € a priemerná mzda mužov, pedagógov, 1 495,01 €. Celková priemerná mzda všetkých zamestnancov je 1 396,74 €. Tabuľka samozrejme nezohľadňuje neobsadené, voľné pracovné miesta.

**Zamestnanci a náklady na mzdy verejnej vysokej školy v roku 2020**

Zostatok nevyčerpanej účelovej dotácie na štipendiá doktorandov z predchádzajúcich rokov bol v roku 2020 nulový. Podpora študentov doktorandského štúdia formou štipendií cez účelové dotácie bola ukončená. Prehľad dotácie z MŠVVaŠ SR a jej čerpanie:

| Výnosy zo školného | 2019 (v €) | 2020 (v €) | Rozdiel (v €) | Rozdiel (v %) |
|---|---|---|---|---|
| dotácia z MŠVVaŠ SR - účelová | 0,00 | 0,00 | 0,00 | 0,00% |
| čerpanie dotácie - účelovej | 0,00 | 0,00 | 0,00 | 0,00% |
| čerpanie dotácie - neúčelovej | 373 699,56 | 468 488,00 | 94 788,44 | +25,4% |

Prehľad počtu doktorandov a priemernej výšky vyplácaného štipendia uvádza nasledovná tabuľka:

| | Počet doktorandov | | | | Priemerná výška štipendia (v €) | | | |
|---|---|---|---|---|---|---|---|---|
| | 2019 | 2020 | Rozdiel | Rozdiel (v %) | 2019 | 2020 | Rozdiel | Rozdiel (v %) |
| doktorandi | 42 | 45 | +3 | +7,1% | 737,08 | 870,80 | +133,72 | +18,14% |
| **Spolu** | **42** | **45** | **+3** | **+7,1%** | **737,08** | **870,80** | **+133,72** | **+18,14%** |



Všetci doktorandi VŠMU sú financovaní z prostriedkov pridelených z MŠVVaŠ SR, avšak z jej neúčelovej časti.

Priemerný počet študentov doktorandského štúdia medziročne vzrástol o 3 študentov a ich priemerné štipendium vzrástlo o 18,14% a je vo výške 870,80 €. Pri zvýšenom počte študentov- doktorandov vzrástol aj objem vyplácaných doktorandských štipendií.

Výška štipendia sa mení v závislosti od valorizácií platov vo verejnej službe prijatých vládou SR, čo sa udialo aj k 1.1.2020.

Najpodstatnejšou zmenou v rozpisoch dotácií na doktorandské štúdium je zmena metodiky jej rozpisu a rozhodnutie o úplnom zrušení účelových dotácií na doktorandov od roku 2017. V rozpočte na rok 2020 už nie sú účelovo určené finančné prostriedky na štipendiá doktorandov a rozhodovanie o počte nových doktorandov a tým pádom aj o alokovaní finančných prostriedkov na ich štipendiá je plne v kompetencii vedenia vysokej školy a fakúlt. Škola musí alokovať zdroje na tento účel z pridelených neúčelových finančných prostriedkov, prípadne hľadať iné zdroje, či iných partnerov na financovanie doktorandských štipendií.

## Analýza výdavkov

**Údaje o systéme sociálnej podpory. Časť sociálne štipendiá podľa § 96 za roky 2019 a 2020** (tabuľka č. 8 v prílohe)

Počet študentov poberajúcich sociálne štipendium v roku 2020 predstavuje vo fyzických osobách 39 študentov, čo v porovnaní s rokom 2019 predstavuje pokles o 7 študentov. Výška priemerného štipendia poklesla v porovnávaných rokoch z 242,56 € v roku 2019 na 213,31 € v roku 2020. Tieto údaje sú závislé výlučne od sociálnej situácie študentov VŠMU, MŠVVaŠ vykrýva nároky sociálne znevýhodnených študentov na sociálne štipendium v plnej výške. Celková výška vyplatených sociálnych štipendií v porovnávaných rokoch poklesla zo 71 555,00 € v roku 2019 na 64 205,00 € v roku 2020.

Tabuľky č. 9 a 10 v prílohe nie sú predmetom hospodárenia VŠMU.

**Výdavky na obstaranie a technické zhodnotenie dlhodobého majetku v roku 2020**

Tabuľka č. 11 v prílohe dáva ucelený obraz o zdrojoch VŠMU na obstaranie a technické zhodnotenie dlhodobého majetku v rokoch 2019 a 2020.

Tabuľka č. 12 v prílohe dáva prehľad o výdavkoch na obstaranie a technické zhodnotenie dlhodobého majetku v roku 2020.

| Čerpanie zo štátneho rozpočtu | 2019 (v €) | 2020 (v €) | Rozdiel (v €) | Rozdiel (v %) |
|---|---|---|---|---|
| výpočtová technika | 0,00 | 1 879,00 | 1 879,00 | +100,0% |
| prevádzkové stroje, prístroje a zariadenia | 114 000,00 | 0,00 | -114 000,00 | -100,0% |
| prípravná a projektová dokumentácia | 47 839,90 | 100,00 | -47 739,90 | -99,8% |
| rekonštrukcia a modernizácia | 152 060,10 | 328 312,88 | 176 252,78 | +115,9% |
| **Spolu** | **313 900,00** | **330 291,88** | **16 391,88** | **+5,2%** |

Objemovo najvýznamnejšími položkami sú: výpočtová technika pre špičkový tím VFX na FTF; chladenie budovy na Ventúrskej 3, oprava chodieb v priestoroch HTF na Zochovej 1 a obnova, rekonštrukcia a modernizácia vzduchotechniky FTF

| Čerpanie ostatných zdrojov prostredníctvom fondu reprodukcie | 2019 (v €) | 2020 (v €) | Rozdiel (v €) | Rozdiel (v %) |
|---|---|---|---|---|
| nákup nehmotných aktív | 17 944,64 | 0,00 | -17 944,64 | -100,0% |
| interiérové vybavenie | 6 200,00 | 3 456,00 | -2 744,00 | -44,3% |
| telekomunikačná technika | 124 090,25 | 81 086,40 | -43 003,85 | -34,7% |
| výpočtová technika | 115 204,46 | 17 744,01 | -97 460,45 | -84,6% |
| prevádzkové stroje, prístroje, zariadenia | 14 725,15 | 0,00 | -14 725,15 | -100,0% |
| nákup dopravných prostriedkov | 0,00 | 0,00 | 0,00 | 0,0% |
| prípravná a projektová dokumentácia | 23 382,00 | 27 212,00 | 3 830,00 | 16,4% |
| realizácia stavieb a ich technického zhodnotenia | 0,00 | 0,00 | 0,00 | 0,0% |
| prístavby, nadstavby | 43 070,24 | 20 731,75 | -22 338,49 | -51,9% |
| rekonštrukcia a modernizácia strojov a zariadení | 493 039,51 | 387 574,49 | -105 465,02 | -21,4% |
| ostatný dlhodobý majetok | 0,00 | 0,00 | 0,00 | 0,0% |
| **Spolu** | **837 656,25** | **537 804,65** | **-299 851,60** | **-35,8%** |



V tabuľke “Čerpanie zo štátneho rozpočtu” je v prvom riadku tabuľky uvedená čiastka 1 879,00 € predstavujúca výpočtovú techniku, ktorá bola zakúpená pre potreby Špičkového tímu VFX. Špičkový tím mal pridelené prostriedky pre rok 2020 z bežnej účelovej dotácie, avšak potreboval nakúpiť špecializovanú výpočtovú techniku, ako investíciu. Požadovaná položka bola vyfinancovaná z fondu reprodukcie, čo je zachytené aj v tabuľke použitia reprodukčného fondu v časti vývoj fondov, kde čerpanie fondu reprodukcie je o túto čiastku vyššie ako v tabuľke “Čerpanie ostatných zdrojov prostredníctvom fondu reprodukcie”.

Objemovo najvýraznejšie položky obstaraného dlhodobého majetku z fondu reprodukcie predstavujú:

| Iné ostatné náklady | 2020 (v €) |
|---|---|
| Dofinancovanie vzduchotechniky FTF nad rámec pridelenej KD | 285 038,00 |
| Vybudovanie multimediálnej siete Svoradova | 52 968,00 |
| Interiérové vybavenie – technologický stôl pre masterizačné pracovisko FTF | 3 456,00 |
| Svetelná technika | 33 159,00 |
| Kamerová technika | 43 528,00 |
| Počítačová technika | 10 907,80 |
| Realizácia priestorovej akustiky | 4 488,00 |
| Nákup projektorov pre HTF | 12 170,00 |
| Obnova chodieb NKP Zochova | 38 243,19 |





# Vývoj fondov

Štruktúra a stav finančných fondov k 31. 12. 2020:

| **Rezervný fond** | **2019** (v €) | **2020** (v €) | **Rozdiel** (v €) | **Rozdiel** (v %) |
|---|---|---|---|---|
| tvorba z výsledku hospodárenia | 977 704,77 | 450 447,23 | -527 257,54 | -53,9% |
| ostatná tvorba | 21,23 | 23,18 | 1,95 | 9,2% |
| doplnenie do fondu reprodukcie | 291 133,60 | 108 900,00 | -182 233,60 | -62,6% |
| čerpanie fondu | 1 425,91 | 3 860,64 | 2 434,73 | 170,7% |

| Fond reprodukcie - tvorba | 2019 (v €) | 2020 (v €) | Rozdiel (v €) | Rozdiel (v %) |
|---|---|---|---|---|
| tvorba z odpisov | 311 858,10 | 378 987,59 | 67 129,49 | 21,5% |
| tvorba fondu z predaja majetku | 0,00 | 0,00 | 0,00 | 0,0% |
| tvorba prevodom z rezervného fondu | 291 133,60 | 108 900,00 | -182 233,60 | -62,6% |
| ostatná tvorba | 0,71 | 0,67 | -0,04 | -5,6% |

| Fond reprodukcie - čerpanie | 2019 (v €) | 2020 (v €) | Rozdiel (v €) | Rozdiel (v %) |
|---|---|---|---|---|
| nákup softvéru | 17 944,64 | 0,00 | -17 944,64 | -100,0% |
| nákup licencií | 0,00 | 0,00 | 0,00 | 0,0% |
| interiérové vybavenie | 6 200,00 | 3 456,00 | -2 744,00 | -44,3% |
| telekomunikačná technika | 124 090,25 | 81 086,40 | -43 003,85 | -34,7% |
| výpočtová technika | 115 204,46 | 19 623,01 | -95 581,45 | -83,0% |
| prevádzkové stroje, prístroje, zariadenia | 14 725,15 | 0,00 | -14 725,15 | -100,0% |
| nákup dopravných prostriedkov | 0,00 | 0,00 | 0,00 | 0,0% |
| rekonštrukcia a modernizácia strojov a zariadení | 493 039,51 | 387 574,49 | -105 465,02 | -21,4% |
| prípravná a projektová dokumentácia | 23 382,00 | 27 212,00 | 3 830,00 | 16,4% |
| prístavby, nadstavby | 43 070,24 | 20 731,75 | -22 338,49 | -51,9% |
| ostatný dlhodobý majetok | 0,00 | 0,00 | 0,00 | 0,0% |
| **Spolu** | **837 656,25** | **539 683,65** | **-297 972,60** | **-35,6%** |
| Ostatné | 0,13 | 0,12 | -0,01 | -7,7% |



| Štipendijný fond | 2019 (v €) | 2020 (v €) | Rozdiel (v €) | Rozdiel (v %) |
|---|---|---|---|---|
| tvorba fondu z dotácie | 116 942,00 | 139 861,00 | 22 919,00 | 19,6% |
| tvorba fondu z výnosov zo školného | 17 977,00 | 16 506,00 | -1 471,00 | -8,2% |
| čerpanie fondu | 134 475,00 | 117 416,30 | -17 058,70 | -12,7% |

| Ostatné fondy | 2019 (v €) | 2020 (v €) | Rozdiel (v €) | Rozdiel (v %) |
|---|---|---|---|---|
| tvorba fondu z darov a dedičstva | 35 535,00 | 20 528,00 | -15 007,00 | -42,2% |
| ostatná tvorba | 1,81 | 2,15 | 0,34 | 18,8% |
| čerpanie fondu | 48 419,72 | 15 826,39 | -32 593,33 | -67,3% |

Stav a vývoj fondov zachytáva tabuľka č. 13





# Rekapitulácia zúčtovania so štátnym rozpočtom

Dotácia zo štátneho rozpočtu prostredníctvom kapitoly MŠVVaŠ SR bola jednoznačne hlavným zdrojom financovania VŠMU v hodnotenom období. V súlade s § 89 zákona číslo 131/2002 Z. z. o vysokých školách boli VŠMU na základe dotačnej zmluvy prostredníctvom programov poskytnuté dotácie na programy , podprogramy a prvky v tomto zložení:

| | |
|---|---|
| 077 11 | na uskutočňovanie akreditovaných študijných programov |
| 077 12 01 | na výskumnú, vývojovú alebo umeleckú činnosť |
| 077 12 02 | na úlohy základného výskumu (VEGA) |
| 077 12 05 | na úlohy výskumu a vývoja (KEGA) |
| 077 13 | na rozvoj vysokej školy |
| 077 15 | sociálna podpora študentov |

**Tabuľky č. 14 a č. 15** „Zúčtovanie bežných a kapitálových dotácii“ z kapitoly MŠVVaŠ SR sa nevypĺňajú.

## Štruktúra a stav finančných prostriedkov na bankových účtoch školy k 31. 12. 2020

**Tabuľka č. 16** v prílohe udáva podrobný prehľad finančného majetku k uvedenému termínu podľa jednotlivých bankových účtov VŠMU v eurách

| **Bankový účet** | **2019** (v €) | **2020** (v €) | **Rozdiel** (v €) | **Rozdiel** (v %) |
|---|---|---|---|---|
| Dotačný účet | 0,00 | 0,00 | 0,00 | 0,00% |
| Zostatkový účet | 2 522 821,17 | 3 274 585,59 | 751 764,42 | 29,8% |
| Audioviziuálny fond | 5 666,08 | 17 151,17 | 11 485,09 | 202,7% |
| Fond na podporu umenia | 4 967,45 | 39 523,31 | 34 555,86 | 695,6% |
| Darovací účet | 69 597,94 | 62 916,98 | -6 680,96 | -9,6% |
| Účet Erasmus+ | 146 139,30 | 187 375,29 | 41 235,99 | 28,2% |

| Bankový účet | 2019 (v €) | 2020 (v €) | Rozdiel (v €) | Rozdiel (v %) |
|---|---|---|---|---|
| Príjmový účet | 197 200,59 | 221 082,96 | 23 882,37 | 12,1% |
| Visegrádsky fond | 5 781,54 | 5 781,59 | 0,05 | 0,0% |
| Štipendijný fond | 21 240,28 | 31 555,98 | 10 315,70 | 48,6% |
| Rezervný fond | 2 433 605,89 | 2 781 536,65 | 347 930,76 | 14,3% |
| Fond reprodukcie | 120 752,01 | 1 706,01 | -119 046,00 | -98,6% |
| Podnikateľský účet | 44 303,61 | 6 781,00 | -37 522,61 | -84,7% |
| Fond na podporu študentov | 1 675,47 | 1 675,47 | 0,00 | 0,0% |
| Sociálny fond | 6 897,35 | 5 025,26 | -1 872,09 | -27,1% |
| Mzdový účet | 118,51 | 4 354,54 | 4 236,03 | 3574,4% |
| **Zostatok** | **5 580 767,19** | **6 641 051,80** | **1 060 284,61** | **19,0%** |

Nevyčerpaná dotácia (finančná hotovosť) na zostatkovom účte k 31. 12. 2020 je 3 274 585,59 € a to v nasledovnom členení:

| Nevyčerpaná bežná a kapitálová dotácia | 2017 (v €) | 2018 (v €) | 2019 (v €) | 2020 (v €) | Spolu (v €) |
|---|---|---|---|---|---|
| **Zostatok k 31. 12.** | **4 333,65** | **873 798,40** | **172 894,86** | **2 223 558,68** | **3 274 585,59** |
| z toho: | | | | | |
| **(a) Kapitálová dotácia** | | | | | |
| 0771101 | 0,00 | 0,00 | 0,00 | 151 687,12 | **151 687,12** |
| ROZVOJ | 0,00 | 866 850,00 | 0,00 | 0,00 | **866 850,00** |
| **Zostatok KD** | **0,00** | **866 850,00** | **0,00** | **151 687,12** | **1 018 537,12** |
| **(b) Bežná dotácia** | | | | | |
| hlavný program | 4 333,65 | 4 333,65 | 4 697,35 | 1 056 202,74 | **1 069 567,39** |
| VEDA | 0,00 | 0,00 | 0,00 | 836 958,65 | **836 958,65** |
| VEGA | 0,00 | 0,00 | 386,64 | 5 399,80 | **5 786,44** |
| KEGA | 0,00 | 0,00 | 2 215,04 | 26 445,16 | **28 660,20** |
| ROZVOJ | 0,00 | 2 614,75 | 13 610,71 | 198 717,00 | **214 942,46** |
| sociálne štipendiá | 0,00 | 0,00 | 0,00 | 56 403,43 | **56 403,43** |
| motivačné štipendiá | 0,00 | 0,00 | 0,00 | 0,00 | **0,00** |
| kultúrne aktivity študentov | 0,00 | 0,00 | 298,00 | 43 431,90 | **43 729,90** |
| **Zostatok BD** | **4 333,65** | **6 948,40** | **21 207,74** | **2 223 558,68** | **2 256 048,47** |



Zostatok nevyčerpanej kapitálovej dotácie predstavujú:

| Zostatok nevyčerpanej KD | (v €) |
|---|---|
| zostatok kapitálových prostriedkov z roku 2018 | 866 850,00 |
| zostatok kapitálových prostriedkov z roku 2019 | 151 687,12 |
| **Spolu** | **1 018 537,12** |

Kapitálová dotácia v roku 2020 na 0771101 bola MŠ poskytnutá zo zostatku roku 2019 zo zdroja 131 J.

**Zostatok nevyčerpanej bežnej dotácie predstavujú najmä:**

mzdy a odvody za mesiac december 2020, zostatok sociálnych štipendií, neuhradené doktorandské štipendiá za december 2020, záväzky z obchodného styku, hospodársky výsledok za rok 2020, odpisy majetku za rok 2020, zostatok účelových prostriedkov a nevyčerpané dovolenky za rok 2020.

**Tabuľka č. 17** v prílohe „ Príjmy zo štrukturálnych fondov EÚ a z prostriedkov na spolufinancovanie zo štátneho rozpočtu“ z kapitoly ministerstva školstva a z iných kapitol štátneho rozpočtu v roku 2020 sa nevypĺňa nakoľko v roku 2020 nebola VŠMU poskytnutá dotácia.

## Príjmy z dotácií verejnej vysokej školy zo štátneho rozpočtu z kapitoly MŠVVaŠ SR poskytnutých mimo programu 077 a mimo príjmov z prostriedkov EÚ v roku 2020 (tabuľka č. 18 v prílohe)

| | 2019 (v €) | 2020 (v €) | Rozdiel (v €) | Rozdiel (v %) |
|---|---|---|---|---|
| Program 05T 08 | 34 330,00 | 22 275,00 | -12 055,00 | -35,1% |
| **Spolu** | **34 330,00** | **22 275,00** | **-12 055,00** | **35,1%** |

## Štipendiá z vlastných zdrojov podľa § 97 zákona v rokoch 2019 a 2020 (tabuľka č. 19 v prílohe )

VŠMU využila vytvorený štipendijný fond na výplatu štipendií v zmysle platných predpisov. Štipendiá boli poskytnuté nasledovne:

| | 2019 (v €) | 2020 (v €) | Celkový podiel v 2020 (%) | Rozdiel (v €) | Rozdiel (v %) |
|---|---|---|---|---|---|
| prospechové štipendiá | 3 550,00 | 900,00 | 11,57% | -2 650,00 | -35,1% |
| za dosiahnutie vynikajúcich výsledkov v oblasti štúdia | 2 860,00 | 1 210,00 | 15,79% | -1 650,00 | -57,7% |
| za dosiahnutie vynikajúcich výsledkov vo výskume a vývoji | 0,00 | 0,00 | 0,00% | 0,00 | 0,00% |
| za umeleckú a športovú činnosť | 10 260,00 | 5 081,30 | 66,32% | -5 178,70 | -50,5% |
| na sociálnu podporu | 0,00 | 470,00 | 6,13% | 470,00 | 100,0% |
| **Spolu** | **34 330,00** | **22 275,00** | **100,00%** | **-12 055,00** | **35,1%** |

Celkový počet študentov, ako fyzických osôb, ktorým bolo štipendium z vlastných zdrojov v roku 2020 pridelené, bol 37 študentov, čo predstavuje pokles počtu študentov o 48 študentov oproti roku 2019. Na štipendiá z vlastných zdrojov bolo vynaložených o 9 008,70 € menej ako v predchádzajúcom roku ( tabuľka č. 19).

## Motivačné štipendiá v rokoch 2019 a 2020 (v zmysle § 96 zákona)

(tabuľka č. 20 v prílohe )

| | 2019 (v €) | 2020 (v €) | Rozdiel (v €) | Rozdiel (v %) |
|---|---|---|---|---|
| nevyčerpaná dotácia z predchádzajúceho roka | 0,00 | 0,00 | 0,00 | 0,0% |
| príjem dotácie na motivačné štipendiá | 46 250,00 | 45 550,00 | -700,00 | -1,5% |
| výdavky na motivačné štipendiá | 46 250,00 | 45 550,00 | -700,00 | -1,5% |
| **Zostatok** | **0.00** | **0,00** | **0,00** | **0,0%** |

Celkový počet študentov, ktorým bolo v roku 2020 pridelené motivačné štipendium bol 83 študentov, čo je o 5 viac ako v roku 2019. Jedná sa o absolútne počty študentov. Časť motivačných štipendií bola doplatená cez štipendiá z vlastných zdrojov. Viď prospechové štipendiá v predchádzajúcej tabuľke.



## Štruktúra účtu 384 – výnosy budúcich období v rokoch 2019 a 2020 (tabuľka č. 21 v prílohe )

Výnosy budúcich období tvorí predovšetkým zvyšok prijatej kapitálovej dotácie používanej na kompenzáciu odpisov majetku z nej obstaraného, bežná dotácia na úlohy budúcich období (doktorandské štipendiá, VEGA, KEGA, rozvoj) , zostatková hodnota darovaného dlhodobého majetku a prostriedky zo zahraničných projektov na budúce aktivity.

| Výnosy budúcich období | 2019 (v €) | 2020 (v €) | Rozdiel (v €) | Rozdiel (v %) |
|---|---|---|---|---|
| zvyšok prijatej kapitálovej dotácie zo ŠR na odpisy | 7 246 501,10 | 7 053 566,12 | -192 934,98 | -2,7% |
| bežná dotácia na úlohy budúcich období | 161 655,64 | 385 696,15 | 224 040,51 | 138,6% |
| prostriedky zahraničných projektov na budúce aktivity | 145 483,61 | 187 129,46 | 41 645,85 | 28,6% |
| ostatné | 111 640,59 | 99 306,01 | -12 334,58 | -11,0% |
| **Spolu** | **7 665 280,94** | **7 725 697,74** | **60 416,80** | **0,8%** |

## Výnosy verejnej vysokej školy v roku 2020 v oblasti sociálnej podpory študentov (tabuľka č. 22 v prílohe )

Prehľad výnosov za oblasť sociálnej podpory študentov tvoria výnosy na sociálnu podporu študentov z MŠVVaŠ SR (program 077 15 03) a výnosy tvorené v rámci štipendijného fondu tvoreného z vlastných zdrojov (štipendiá prospechové, za dosiahnutie vynikajúceho výsledku v oblasti štúdia, za umeleckú alebo športovú činnosť a na sociálnu podporu).

## Náklady verejnej vysokej školy v roku 2020 v oblasti sociálnej podpory študentov (tabuľka č. 23 v prílohe )

Prehľad nákladov za oblasť sociálnej podpory študentov tvoria náklady na sociálnu podporu študentov z MŠVVaŠ SR (program 077 15 03) a náklady tvorené v rámci štipendijného fondu tvoreného z vlastných zdrojov (štipendiá prospechové, za dosiahnutie vynikajúceho výsledku v oblasti štúdia, za umeleckú alebo športovú činnosť a na sociálnu podporu).

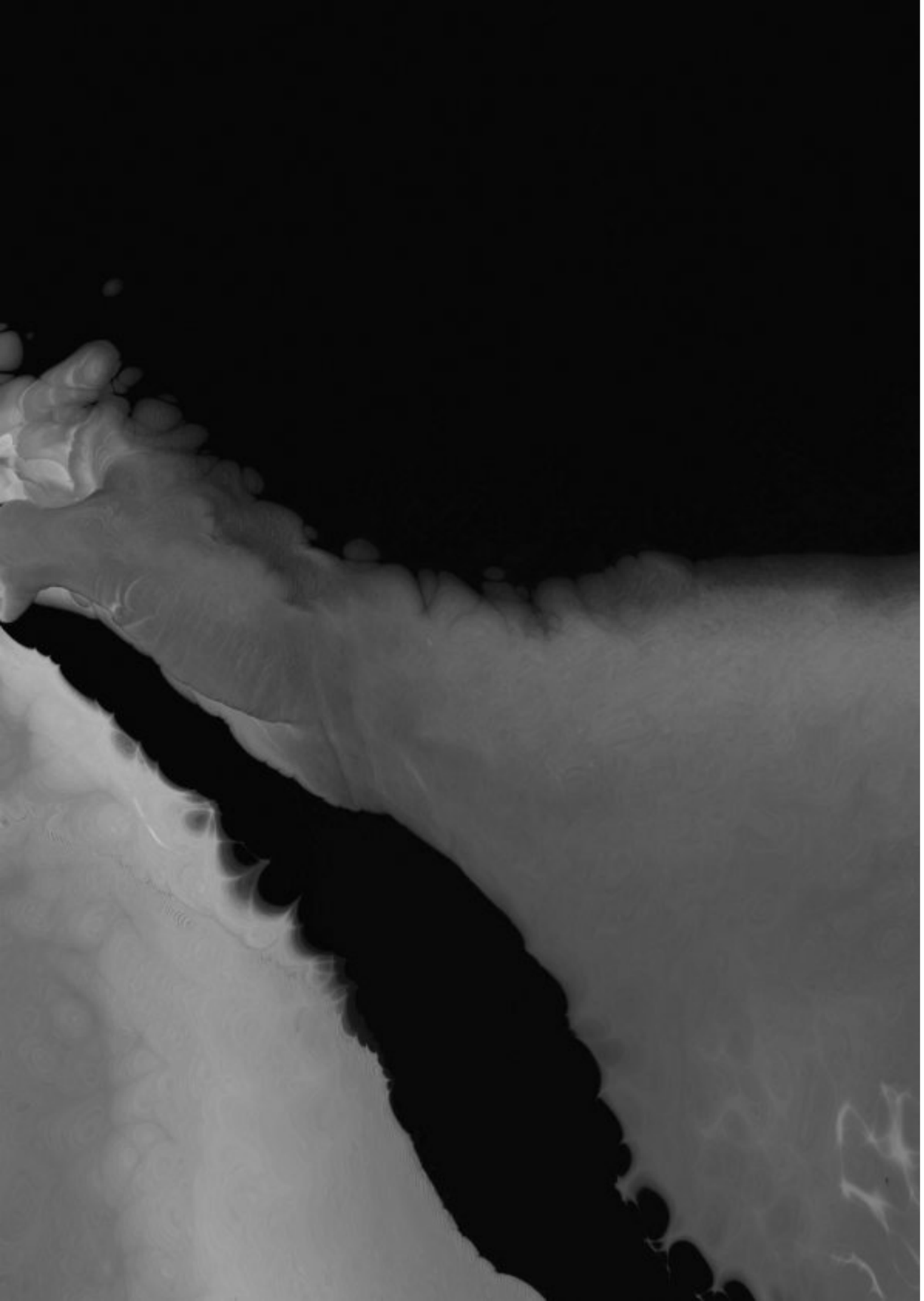



# Záver

Hospodárenie VŠMU v roku 2020 možno hodnotiť pozitívne, i keď na výšku dosiahnutého zisku malo vplyv hlavne nižšie čerpanie nákladov v súvislosti s obmedzením činnosti verejných vysokých škôl, v súvislosti s pandemickými opatreniami v priebehu celého roka 2020. Aj napriek tejto situácii bolo hospodárenie VŠMU zamerané na efektívne využitie finančných prostriedkov. VŠMU dosiahla kladný hospodársky výsledok v rámci hlavnej aj podnikateľskej činnosti.

Celkové čerpanie nákladov bolo ovplyvnené predovšetkým vládou prijatými opatreniami, ktoré neumožnili realizovať všetky plánované nákupy a verejné obstarávania z dôvodu problémov s termínmi dodávok niektorých druhov tovarov počas pandémie. Napriek nepriaznivej pandemickej situácii sa snažila škola v letných mesiacoch a v období neprítomnosti študentov a pedagógov v budovách zrealizovať plánované investičné akcie a v maximálnej miere využiť pridelené prostriedky v rámci „Kapitálovej dotácie“.

Činnosť školy a vedenia bola tiež zameraná na materiálne, technické a technologické vybavenie fakúlt a pracovísk školy, so zameraním na zvýšenie kvality, atraktivity a umeleckej úrovne výučbového procesu. Išlo o kamerovú a výpočtovú techniku, svetelnú techniku, nákup špecializovaných projektorov, interiérové dovybavenie, akustické riešenia a bežné vybavenie jednotlivých pracovísk.

Z dôvodu prechodu na dištančné vzdelávanie študentov s ohľadom na pandemickú situáciu v priebehu roka 2020 sa škola zamerala tiež na zabezpečenie výpočtovej techniky pre dištančné vzdelávanie a prácu z domu niektorých pedagógov a zamestnancov ekonomického oddelenia, dobudovanie IT siete a rozšírenie WiFi pre pedagógov, ktorí vyučovali dištančne z priestorov školy.

Škola vynaložila tiež prostriedky na dezinfekčné a ochranné pomôcky pre zamestnancov (rukavice, rúška, respirátory), ktoré boli škole na základe predložených podkladov o úhradách refundované.

Aj v ďalšom období je snahou VŠMU pokračovať v hospodárnom, efektívnom a účelnom vynakladaní finančných prostriedkov a to pri všetkých činnostiach súvisiacich s poslaním a hlavnými úlohami VŠMU.

# Kontaktné údaje

VŠMU
VYSOKÁ ŠKOLA MÚZICKÝCH UMENÍ

**Vysoká škola múzických umení v Bratislave**
Sídlo: Ventúrska 3, 813 01 Bratislava
IČO: 00397431
DIČ: 2020845200
IČ pre DPH: SK2020845200
tel.: 00 421 2 / 54 43 21 72

**www.vsmu.sk**



Výročnú správu o hospodárení VŠMU predložila

.....
**doc. Mária Heinzová, ArtD.**
rektorka VŠMU

Výročná správa schválená Akademickým senátom VŠMU
na jeho zasadnutí dňa 21. mája 2021

.....
**prof. Mgr. art. Peter Pavlac**
predseda AS VŠMU

Správna rada VŠMU vyjadrila súhlas s výročnou správou
na svojom zasadnutí dňa 26. mája 2021

.....
**Václav Mika**
predseda Správnej rady VŠMU

# Tabuľky k Výročnej správe o hospodárení verejnej vysokej školy za rok 2020

**Tabuľka č. 1** Príjmy z dotácií verejnej vysokej škole zo štátneho rozpočtu z kapitoly MŠVVaŠ SR poskytnuté na základe Zmluvy o poskytnutí dotácie zo štátneho rozpočtu prostredníctvom rozpočtu Ministerstva školstva, vedy, výskumu a športu Slovenskej republiky na rok 2020 na programe 077

**Tabuľka č. 2** Príjmy verejnej vysokej školy v roku 2020 majúce charakter dotácie okrem príjmov z dotácií z kapitoly MŠVVaŠ SR a okrem prostriedkov EÚ (štrukturálnych fondov)

**Tabuľka č. 3**Výnosy verejnej vysokej školy v 2019 a 2020 za oblasť hlavnej a podnikateľskej činnosti

**Tabuľka č. 4** Výnosy verejnej vysokej školy zo školného a z poplatkov spojených so štúdiom v rokoch 2019 a 2020

**Tabuľka č. 5** Náklady verejnej vysokej školy v 2019 a 2020 za oblasť hlavnej a podnikateľskej činnosti

**Tabuľka č. 6** Zamestnanci a náklady na mzdy verejnej vysokej školy v roku 2020

**Tabuľka č. 6a** Zamestnanci a náklady na mzdy verejnej vysokej školy v roku 2020 (ženy)

**Tabuľka č. 7** Náklady verejnej vysokej školy na štipendiá interných doktorandov v roku 2020

**Tabuľka č. 8** Údaje o systéme sociálnej podpory - časť sociálne štipendiá (§ 96 zákona) za roky 2019 a 2020

**Tabuľka č. 9** Údaje o systéme sociálnej podpory - časť výnosy a náklady študentských domovov za roky 2019 a 2020 (bez zmluvných zariadení )- VŠMU nevypĺňa

**Tabuľka č. 10** Údaje o systéme sociálnej podpory - časť výnosy a náklady študentských jedální za roky 2019 a 2020– VŠMU nevypĺňa

**Tabuľka č. 11** Zdroje verejnej vysokej školy na obstaranie a technické zhodnotenie dlhodobého majetku v rokoch 2019 a 2020

**Tabuľka č. 12** Výdavky verejnej vysokej školy na obstaranie a technické zhodnotenie dlhodobého majetku v roku 2020

**Tabuľka č. 13** Stav a vývoj finančných fondov verejnej vysokej školy v rokoch 2019 a 2020

**Tabuľka č. 16** Štruktúra a stav finančných prostriedkov na bankových účtoch verejnej vysokej školy k 31. decembru 2020

**Tabuľka č. 17** Príjmy VVŠ z prostriedkov EÚ (štrukturálnych fondov) a z prostriedkov na ich spolufinancovanie zo štátneho rozpočtu z kapitoly MŠVVaŠ SR a z iných kapitol štátneho rozpočtu v roku 2020- VŠMU nevypĺňa

**Tabuľka č. 18** Príjmy z dotácií verejnej vysokej škole zo štátneho rozpočtu z kapitoly MŠVVaŠ SR poskytnuté mimo programu 077 a mimo príjmov z prostriedkov EÚ (štrukturálnych fondov) v roku 2020

**Tabuľka č. 19** Štipendiá z vlastných zdrojov podľa § 97 zákona v rokoch 2019 a 2020

**Tabuľka č. 20** Motivačné štipendiá v rokoch 2019 a 2020 (v zmysle § 96a zákona)

**Tabuľka č. 21** Štruktúra účtu 384 – výnosy budúcich období v rokoch 2019 a 2020

**Tabuľka č. 22** Výnosy verejnej vysokej školy v roku 2020 v oblasti sociálnej podpory študentov

**Tabuľka č. 23** Náklady verejnej vysokej školy v roku 2020 v oblasti sociálnej podpory



# Prílohy

**Účtovná závierka k 31.12.2020:**

Súvaha k 31.12.2020

Výkaz ziskov a strát 31.12.2020

Poznámky k účtovnej závierke k 31.12.2020

**Finančné výkazy k 31.12.2020:**

Fin 1-12 : Finančný výkaz o príjmoch, výdavkoch a finančných operáciách

Fin 2-04 : Finančný výkaz o vybraných údajoch aktív a pasív

Fin 3-04 : Finančný výkaz o finančných aktívach podľa sektorov

Fin 4-04 : Finančný výkaz o finančných pasívach podľa sektorov

Fin 5-04 : Finančný výkaz o dlhových nástrojoch a vybraných záväzkov

